



№ 8
10 апреля 2024 года

БЮЛЛЕТЕНЬ НОРМАТИВНО-ПРАВОВЫХ АКТОВ МО «СЕВЕРОДВИНСК»

Городской округ Архангельской области «Северодвинск»
АДМИНИСТРАЦИЯ СЕВЕРОДВИНСКА
ПОСТАНОВЛЕНИЕ

от 22.03.2024 № 140-па
г. Северодвинск Архангельской области

О ВНЕСЕНИИ ИЗМЕНЕНИЙ В МУНИЦИПАЛЬНУЮ ПРОГРАММУ «ОХРАНА ОКРУЖАЮЩЕЙ СРЕДЫ ГОРОДСКОГО ОКРУГА АРХАНГЕЛЬСКОЙ ОБЛАСТИ «СЕВЕРОДВИНСК»

В соответствии с решением Совета депутатов Северодвинска от 23.11.2023 № 86 «О внесении изменений в решение Совета депутатов Северодвинска «О бюджете городского округа Архангельской области «Северодвинск» на 2023 год и на плановый период 2024 и 2025 годов», требованиями Порядка разработки, реализации и оценки эффективности муниципальных программ муниципального образования «Северодвинск», утвержденного постановлением Администрации Северодвинска от 30.10.2013 № 426-па, в целях уточнения объемов финансирования муниципальной программы «Охрана окружающей среды городского округа Архангельской области «Северодвинск»

ПОСТАНОВЛЯЕТ:

1. Утвердить прилагаемые изменения, которые вносятся в муниципальную программу «Охрана окружающей среды городского округа Архангельской области «Северодвинск», утвержденную постановлением Администрации Северодвинска от 04.04.2023 № 179-па (в редакции от 24.01.2024).

2. Действие настоящего постановления распространяется на правоотношения, возникшие с 28.11.2023.

3. Отделу по связям со средствами массовой информации Администрации Северодвинска опубликовать (обнародовать) настоящее постановление в бюллетене нормативно-правовых актов муниципального образования «Северодвинск» «Вполне официально» и разместить в сетевом издании «Вполне официально» (вполне-официально.рф).

Глава Северодвинска И. В. Арсентьев

УТВЕРЖДЕНЫ
постановлением Администрации Северодвинска
от 22.03.2024 № 140-па

Изменения,
которые вносятся в муниципальную программу
«Охрана окружающей среды городского округа
Архангельской области «Северодвинск»,
утвержденную постановлением
Администрации Северодвинска от 04.04.2023 № 179-па
(в редакции от 24.01.2024)

1. В паспорте муниципальной программы Северодвинска: позицию «Общий объем финансирования муниципальной программы в разрезе источников по годам ее реализации и подпрограммам» паспорта изложить в следующей редакции:

«Общий объем финансирования муниципальной программы

– 560354,9 тыс. рублей,

в том числе за счет средств:

местного бюджета – 560097,7 тыс. рублей;

областного бюджета – 257,2 тыс. рублей;

2023 год – 157023,8 тыс. рублей,

в том числе за счет средств:

местного бюджета – 156766,6 тыс. рублей;

областного бюджета – 257,2 тыс. рублей;

подпрограмма 1 – 154020,7 тыс. рублей;

подпрограмма 2 – 3003,1 тыс. рублей;

2024 год – 96156,9 тыс. рублей,

в том числе за счет средств:

местного бюджета – 96156,9 тыс. рублей;

областного бюджета – 0,0 тыс. рублей;

подпрограмма 1 – 93086,9 тыс. рублей;

подпрограмма 2 – 3070,0 тыс. рублей;

2025 год – 90209,4 тыс. рублей,

в том числе за счет средств:

местного бюджета – 90209,4 тыс. рублей;

областного бюджета – 0,0 тыс. рублей;

подпрограмма 1 – 87139,4 тыс. рублей;

подпрограмма 2 – 3070,0 тыс. рублей;

2026 год – 72321,6 тыс. рублей,

в том числе за счет средств:

местного бюджета – 72321,6 тыс. рублей;

областного бюджета – 0,0 тыс. рублей;

подпрограмма 1 – 69251,6 тыс. рублей;

подпрограмма 2 – 3070,0 тыс. рублей;

2027 год – 72321,6 тыс. рублей,

в том числе за счет средств:

местного бюджета – 72321,6 тыс. рублей;

областного бюджета – 0,0 тыс. рублей;

подпрограмма 1 – 69251,6 тыс. рублей;

подпрограмма 2 – 3070,0 тыс. рублей;

2028 год – 72321,6 тыс. рублей,

в том числе за счет средств:

местного бюджета – 72321,6 тыс. рублей;

областного бюджета – 0,0 тыс. рублей;

подпрограмма 1 – 69251,6 тыс. рублей;

подпрограмма 2 – 3070,0 тыс. рублей»;

позицию «Ожидаемые результаты реализации муниципальной программы» изложить в следующей редакции:

«Доля отходов, захороненных экологически безопасным способом, в общей массе отходов, направленных на захоронение на территории городского округа Архангельской области «Северодвинск», – 100%;

доля раздельно накопленных отходов в общем количестве отходов, образующихся у населения, – 1,008%;

количество участников мероприятий по экологическому образованию, просвещению и формированию экологической культуры – не менее 132800 человек».

2. В паспорте подпрограммы подраздела 3.1 раздела III: позицию «Участники муниципальной программы» исключить; позицию «Объем финансирования подпрограммы в разрезе источников по годам реализации» изложить в следующей редакции: «Общий объем финансирования подпрограммы – 542001,8 тыс. рублей, в том числе за счет средств:

областного бюджета – 257,2 тыс. рублей,

местного бюджета – 541744,6 тыс. рублей.

2023 год – 154020,7 тыс. рублей,

в том числе за счет средств:

областного бюджета – 257,2 тыс. рублей;
 местного бюджета – 153763,5 тыс. рублей;
 2024 год – 93086,9 тыс. рублей,
 в том числе за счет средств:
 областного бюджета – 0,0 тыс. рублей;
 местного бюджета – 93086,9 тыс. рублей;
 2025 год – 87139,4 тыс. рублей,
 в том числе за счет средств:
 областного бюджета – 0,0 тыс. рублей;
 местного бюджета – 87139,4 тыс. рублей;
 2026 год – 69251,6 тыс. рублей,
 в том числе за счет средств:
 областного бюджета – 0,0 тыс. рублей;
 местного бюджета – 69251,6 тыс. рублей;
 2027 год – 69251,6 тыс. рублей,
 в том числе за счет средств:
 областного бюджета – 0,0 тыс. рублей;
 местного бюджета – 69251,6 тыс. рублей;
 2028 год – 69251,6 тыс. рублей,
 в том числе за счет средств:
 областного бюджета – 0,0 тыс. рублей;
 местного бюджета – 69251,6 тыс. рублей»;

позицию «Ожидаемые результаты реализации подпрограммы»

изложить в следующей редакции:
 «Доля отработанных ртутьсодержащих ламп, принятых от населения (относительно количества, принятого в базовом году), – 63,773%;

доля отработанных химических источников питания (батареек, аккумуляторов), принятых от населения (относительно количества, принятого в базовом году), – 100,625%;

количество водных объектов, по отношению к которым проведены мероприятия по восстановлению и улучшению состояния, – 7;

доля муниципальных инженерных сетей водоснабжения и водоотведения, на которых выполнен капитальный ремонт, – 1,568%;

доля муниципальных сетей ливневой канализации, на которых выполнен текущий или капитальный ремонт, – 0,550%;

доля ликвидированных несанкционированных свалок отходов от общего числа несанкционированных свалок отходов на территории городского округа Архангельской области «Северодвинск» – 100%;

доля контейнерных площадок, оборудованных раздельным накоплением отходов, на территории городского округа Архангельской области «Северодвинск» – 33,400%;

доля количества посаженных зеленых насаждений к количеству ликвидированных зеленых насаждений – 122%;

количество согласованных схем посадок зеленых насаждений – 126;

количество проведенных осмотров территории городских лесов – не менее 24;

количество заседаний рабочей группы по вопросам развития

5. Приложение 1 изложить в следующей редакции:

*«Приложение 1
 к муниципальной программе
 «Охрана окружающей среды» городского округа Архангельской области «Северодвинск»,
 утвержденной постановлением Администрации Северодвинска от 04.04.2023 № 179-па*

П Е Р Е Ч Е Н Ь

целевых показателей муниципальной программы Северодвинска «Охрана окружающей среды городского округа Архангельской области «Северодвинск»

Ответственный исполнитель: Администрация Северодвинска в лице Отдела экологии и природопользования Администрации Северодвинска

Соисполнители: Комитет жилищно-коммунального хозяйства транспорта и связи Администрации Северодвинска, Управление градостроительства и земельных отношений Администрации Северодвинска, Управление культуры и туризма Администрации Северодвинска, Управление образования Администрации Северодвинска, Управление социального развития, опеки и попечительства Администрации Северодвинска, Отдел гражданской защиты Администрации Северодвинска

Наименование целевого показателя	Единица измерения	Значения целевых показателей						
		Базовый 2021 год	2023	2024	2025	2026	2027	2028
1	2	3	4	5	6	7	8	9
Муниципальная программа «Охрана окружающей среды городского округа Архангельской области «Северодвинск»								
Показатель 1. Доля отходов, захороненных экологически безопасным способом, в общей массе отходов, направленных на захоронение на территории городского округа Архангельской области «Северодвинск»	%	100,000	100,000	100,000	100,000	100,000	100,000	100,000
Показатель 2. Доля раздельно накопленных отходов в общем количестве отходов, образующихся у населения	%	0,180	1,007	1,007	1,008	1,008	1,009	1,009
Показатель 3. Количество участников мероприятий по экологическому образованию, просвещению и формированию экологической культуры	человек, не менее	132800,000	132800,000	132800,000	132800,000	132800,000	132800,000	132800,000

Наименование целевого показателя	Единица измерения	Значения целевых показателей						
		Базовый 2021 год	2023	2024	2025	2026	2027	2028
1	2	3	4	5	6	7	8	9
Подпрограмма 1 «Улучшение качества окружающей среды на территории городского округа Архангельской области «Северодвинск»								
Задача 1 «Осуществление полномочий по организации оценки влияния на окружающую среду»								
Показатель 1. Доля отработанных ртутьсодержащих ламп, принятых от населения (относительно количества, принятого в базовом году)	%	100,000	63,785	63,780	63,775	63,770	63,765	63,760
Показатель 2. Доля отработанных химических источников питания (батареек, аккумуляторов), принятых от населения (относительно количества, принятого в базовом году)	%	100,000	100,000	100,250	100,500	100,750	101,000	101,250
Задача 2 «Восстановление и улучшение состояния водных объектов и организация работ по капитальному ремонту коммуникаций»								
Показатель 1. Количество водных объектов, по отношению к которым проведены мероприятия по восстановлению и улучшению состояния	единиц	7,000	7,000	7,000	7,000	7,000	7,000	7,000
Показатель 2. Доля муниципальных инженерных сетей водоснабжения и водоотведения, на которых выполнен капитальный ремонт	%	1,800	0,000	1,800	1,830	1,860	1,890	2,030
Показатель 3. Доля муниципальных сетей ливневой канализации, на которых выполнен текущий или капитальный ремонт	%	0,000	0,000	0,620	0,640	0,660	0,680	0,700
Задача 3 «Снижение негативного воздействия отходов производства и потребления на окружающую среду на территории городского округа Архангельской области «Северодвинск»								
Показатель 1. Доля ликвидированных несанкционированных свалок отходов от общего числа несанкционированных свалок отходов на территории городского округа Архангельской области «Северодвинск»	%	100,000	100,000	100,000	100,000	100,000	100,000	100,000
Показатель 2. Доля контейнерных площадок, оборудованных разделным накоплением отходов, на территории городского округа Архангельской области «Северодвинск»	%	15,100	33,000	33,000	33,200	33,200	33,400	33,400
Задача 4 «Проведение мероприятий по озеленению, уходу за зелеными насаждениями»								
Показатель 1. Доля количества посаженных зеленых насаждений к количеству ликвидированных зеленых насаждений	%	120,000	120,000	121,000	122,000	122,000	123,000	124,000
Показатель 2. Количество согласованных схем посадок зеленых насаждений	единиц	13,000	20,000	20,000	21,000	21,000	22,000	22,000
Задача 5 «Осуществление мероприятий по содержанию, лесовосстановлению и лесоразведению»								
Показатель 1. Количество проведенных осмотров территории городских лесов	единиц, не менее	0	4,000	4,000	4,000	4,000	4,000	4,000
Показатель 2. Количество заседаний рабочей группы по вопросам развития особо охраняемой природной территории местного значения – природного рекреационного комплекса «Сосновый бор острова Ягры» – и прилегающих к ней природных территорий	единиц, не менее	0	4,000	4,000	4,000	4,000	4,000	4,000
Подпрограмма 2 «Формирование экологической культуры населения»								
Задача 1 «Повышение уровня экологического образования и просвещения населения Северодвинска»								
Показатель 1. Доля выполненных мероприятий по экологическому образованию, просвещению и формированию экологической культуры от общего количества запланированных мероприятий	%	100,000	100,000	100,000	100,000	100,000	100,000	100,000
Показатель 2. Количество образовательных учреждений, учреждений культуры, предприятий и организаций, участвующих в мероприятиях	единиц	111,000	111,000	111,000	112,000	112,000	113,000	113,000
Задача 2 «Повышение заинтересованности граждан, общественных объединений, некоммерческих организаций в решении вопросов, связанных с охраной окружающей среды защитой животных»								
Показатель 1. Количество мероприятий по экологическому образованию и просвещению, проведенных в ходе реализации проектов в области охраны окружающей среды и защиты животных социальными ориентированными некоммерческими организациями	единиц	6,000	10,000	10,000	10,000	10,000	10,000	10,000
Показатель 2. Численность населения Северодвинска, привлеченного к реализации проектов в области охраны окружающей среды и защиты животных	человек, не менее	738,000	738,000	738,000	738,000	738,000	738,000	738,000

6. Приложение 2 изложить в следующей редакции

*«Приложение 2
к муниципальной программе «Охрана окружающей среды городского округа Архангельской области «Северодвинск»,
утвержденной постановлением Администрации Северодвинска от 04.04.2023 № 179-па*

**Характеристика
основных показателей муниципальной программы Северодвинска
«Охрана окружающей среды городского округа Архангельской области «Северодвинск»**

Ответственный исполнитель: Администрация Северодвинска в лице Отдела экологии и природопользования Администрации Северодвинска

Соисполнители: Комитет жилищно-коммунального хозяйства транспорта и связи Администрации Северодвинска, Управление градостроительства и земельных отношений Администрации Северодвинска, Управление культуры и туризма Администрации Северодвинска, Управление образования Администрации Северодвинска, Управление социального развития, опеки и попечительства Администрации Северодвинска, Отдел гражданской защиты Администрации Северодвинска

Наименование показателя	Единица измерения	Методика расчета показателя	Источник получения информации для расчета значения показателя
1	2	3	4
Муниципальная программа «Охрана окружающей среды городского округа Архангельской области «Северодвинск»			
Показатель 1 цели муниципальной программы «Доля отходов, захороненных экологически безопасным способом, в общей массе отходов, направленных на захоронение на территории городского округа Архангельской области «Северодвинск»	%	$П_1 = \frac{O_{БЗ}}{O} \cdot 100, где$ П1 – доля отходов, захороненных экологически безопасным способом, %; ОБЗ – общая масса отходов, направляемых на захоронение, т (объекты размещения ТБО в г. Северодвинске, пос. Белое Озеро, с. Ненокса); О – масса отходов, размещаемых на объектах, соответствующих санитарным и экологическим требованиям	Используются фактические данные результатов ежегодно проводимого территориальным органом Федеральной службы государственной статистики по Архангельской области статистического наблюдения по форме 2-тп (отходы) «Сведения об образовании, использовании, обезвреживании, транспортировании и размещении отходов производства и потребления»
Показатель 2 цели муниципальной программы «Доля раздельно накопленных отходов в общем количестве отходов, образующихся у населения»	%	$O_{M3} = \frac{M_{P3}}{M_{БЗ}} \cdot 100, где$ MP3 – масса отходов, собранная при раздельном накоплении отходов, т; MBЗ – общая масса отходов, т	При расчете используются фактические данные за год
Показатель 3 цели муниципальной программы «Количество участников мероприятий по экологическому образованию, просвещению и формированию экологической культуры»	человек, не менее	Абсолютный показатель	Рассчитывается на основании отчетов, представляемых в ОЭИП организациями, предприятиями, образовательными учреждениями, дошкольными образовательными учреждениями, общественными организациями, участвующими в мероприятиях экологической направленности, сведений об участниках семинаров экологической направленности
Подпрограмма 1 «Улучшение качества окружающей среды на территории городского округа Архангельской области «Северодвинск»			
Задача 1 подпрограммы 1 «Осуществление полномочий по организации оценки влияния на окружающую среду»			
Показатель 1 «Доля отработанных ртутьсодержащих ламп, принятых от населения (относительно количества, принятого в базовом году)»	%	$П_1 = \frac{P_z}{P_{6г}} \cdot 100, где$ Pг – количество ртутных ламп, принятое за год, шт.; P6г – количество ртутных ламп, принятое в 2021 году, равное 10352 шт.	Принимается по фактическим данным учета отработанных ртутьсодержащих ламп, предоставляемых управляющими организациями
Показатель 2 «Доля отработанных химических источников питания (батареек, аккумуляторов), принятых от населения (относительно количества, принятого в базовом году)»	%	$П_2 = \frac{X_z}{X_{6г}} \cdot 100, где$ Xг – количество отработанных химических источников питания, принятое за год, кг; X6г – количество отработанных химических источников питания, принятое в 2021 году, равное 5000 кг	Принимается по фактическим данным учета отработанных химических источников питания (батареек, аккумуляторов), предоставляемых управляющими организациями
Задача 2 подпрограммы 1 «Восстановление и улучшение состояния водных объектов и организация работ по капитальному ремонту коммуникаций»			
Показатель 1 «Количество водных объектов, по отношению к которым проведены мероприятия по восстановлению и улучшению состояния»	единиц	Абсолютный показатель	Принимается по фактическим данным в соответствии с проведенными мероприятиями по восстановлению и улучшению состояния водных объектов
Показатель 2 «Доля муниципальных инженерных сетей водоснабжения и водоотведения, на которых выполнен капитальный ремонт»	%	$П_2 = \frac{N}{M} \cdot 100, где:$ N – общая протяженность муниципальных инженерных сетей, на которых выполнен капитальный ремонт; M – общая протяженность муниципальных инженерных сетей, требующих капитального ремонта	При расчете используются фактические данные за год
Показатель 3 «Доля муниципальных сетей ливневой канализации, на которых выполнен текущий или капитальный ремонт»	%	$П_3 = \frac{N}{M} \cdot 100, где:$ N – протяженность муниципальных сетей ливневой канализации, на которых выполнен текущий или капитальный ремонт; M – общая протяженность муниципальных сетей ливневой канализации	При расчете используются фактические данные за год
Задача 3 подпрограммы 1 «Снижение негативного воздействия отходов производства и потребления на окружающую среду на территории городского округа Архангельской области «Северодвинск»			
Показатель 1 «Доля ликвидированных несанкционированных свалок отходов от общего числа несанкционированных свалок отходов на территории городского округа Архангельской области «Северодвинск»	%	$П_1 = \frac{C_z}{C_{общ.}} \cdot 100, где$ П1 – доля ликвидированных несанкционированных свалок в соответствующем году, %; Сл. – количество несанкционированных свалок, ликвидированных в соответствующем году, единиц; Собщ. – общее количество несанкционированных свалок, выявленных в соответствующем году, единиц	Фактические данные принимаются по актам, фиксирующим факты выявления и ликвидацию несанкционированных свалок
Показатель 2 «Доля контейнерных площадок, оборудованных раздельным накоплением отходов, на территории городского округа Архангельской области «Северодвинск»	%	$O_{M3} = \frac{C_k}{O_k} \cdot 100, где$ Ok – общее количество контейнерных площадок на территории Северодвинска, шт.; Ск – количество контейнерных площадок, оборудованных раздельным накоплением отходов, шт.	При расчете используются фактические данные за год
Задача 4 подпрограммы 1 «Проведение мероприятий по озеленению, уходу за зелеными насаждениями»			

Наименование показателя	Единица измерения	Методика расчета показателя	Источник получения информации для расчета значения показателя
1	2	3	4
Показатель 1 «Доля посаженных зеленых насаждений к количеству ликвидированных зеленых насаждений»	%	$П_1 = \frac{K_{лос}}{K_{ликв}} \cdot 100, где$ Клос – количество зеленых насаждений, посаженных за год, шт.; Кликв – количество зеленых насаждений, ликвидированных за год, шт.	Принимается по фактическим данным, предоставляемым предприятиями и организациями Северодвинска
Показатель 2 «Количество согласованных схем посадок зеленых насаждений»	единиц	Абсолютный показатель	Принимается по фактически согласованным схемам посадок зеленых насаждений
Задача 5 подпрограммы 1 «Осуществление мероприятий по содержанию, лесовосстановлению и лесоразведению»			
Показатель 1 «Количество проведенных осмотров территории городских лесов»	единиц, не менее	Абсолютный показатель	Принимается по фактически проведенным мероприятиям
Показатель 2 «Количество заседаний рабочей группы по вопросам развития особо охраняемой природной территории местного значения – природного рекреационного комплекса «Сосновый бор острова Ягры» – и прилегающих к ней природных территорий»	единиц, не менее	Абсолютный показатель	Принимается по фактически произведенным осмотрам
Подпрограмма 2 «Формирование экологической культуры населения»			
Задача 1 подпрограммы 2 «Повышение уровня экологического образования и просвещения населения Северодвинска»			
Показатель 1 «Доля выполненных мероприятий по экологическому образованию, просвещению и формированию экологической культуры от общего количества запланированных мероприятий»	%	$Д_м = \frac{М_в}{М_з} \cdot 100\%, где$ Дм – доля выполненных мероприятий в соответствующем году, %; Мв. – количество выполненных мероприятий в соответствующем году, единиц; Мз. – общее количество запланированных мероприятий в соответствующем году, единиц	Фактические данные о выполненных мероприятиях принимаются на основании отчетов, предоставляемых в ОЭИП организациями, предприятиями, образовательными учреждениями, дошкольными образовательными учреждениями, общественными организациями, участвующими в мероприятиях. Общее количество мероприятий принимается по плану мероприятий, утверждаемому ежегодно
Показатель 2 «Количество образовательных учреждений, учреждений культуры, предприятий и организаций, участвующих в мероприятиях»	единиц	Абсолютный показатель	Принимается по данным отчета
Задача 2 подпрограммы 2 «Повышение заинтересованности граждан, общественных объединений, некоммерческих организаций в решении вопросов, связанных с охраной окружающей среды»			
Показатель 1 «Количество мероприятий по экологическому образованию и просвещению, проведенных в ходе реализации проектов в области охраны окружающей среды и защиты животных социально ориентированными некоммерческими организациями»	единиц	Абсолютный показатель	Принимается по фактическим данным отчетов по реализации проектов в области охраны окружающей среды и защиты животных
Показатель 2 «Численность населения Северодвинска, привлеченного к реализации проектов в области охраны окружающей среды и защиты животных»	человек, не менее	Абсолютный показатель	Принимается по фактическим данным отчетов по реализации проектов в области охраны окружающей среды и защиты животных

7. Приложение 4 изложить в следующей редакции:

«Приложение 4 к муниципальной программе «Охрана окружающей среды городского округа Архангельской области «Северодвинск», утвержденной постановлением Администрации Северодвинска от 04.04.2023 № 179-па

Характеристика муниципальной программы «Охрана окружающей среды городского округа Архангельской области «Северодвинск»

Ответственный исполнитель: Администрация Северодвинска в лице Отдела экологии и природопользования Администрации Северодвинска

Соисполнители: Комитет жилищно-коммунального хозяйства транспорта и связи Администрации Северодвинска, Управление градостроительства и земельных отношений Администрации Северодвинска, Управление культуры и туризма Администрации Северодвинска, Управление образования Администрации Северодвинска, Управление социального развития, опеки и попечительства

Аналитический код	Программа	Цель программы	Подпрограмма	Задача подпрограммы	Мероприятие (подпрограммы или административное)	Источник финансирования	Цели программы, задачи подпрограммы, мероприятия подпрограммы, административные мероприятия и их показатели	Годы реализации муниципальной программы						Целевое (суммарное) значение		
								Единица измерения	2023	2024	2025	2026	2027	2028	Значение	Год достижения
1	2	3	4	5	6	7	8	9	10	11	12	13	14	15	17	18
N	0	0	0	0	0	0	«Охрана окружающей среды городского округа Архангельской области «Северодвинск»	тыс. рублей	157 023,8	96 156,9	90 209,4	72 321,6	72 321,6	72 321,6	560 354,9	2028

Аналитический код							Цели программы, задачи подпрограммы, мероприятия подпрограммы, административные мероприятия и их показатели	Годы реализации муниципальной программы							Целевое (суммарное) значение	
Программа	Цель программы	Подпрограмма	Задача подпрограммы	Мероприятие (подпрограммы или административное)	Источник финансирования	Единица измерения		2023	2024	2025	2026	2027	2028	Значение	Год достижения	
1	2	3	4	5	6	7	8	9	10	11	12	13	14	15	17	18
N	0	0	0	0	0	2	Областной бюджет	тыс. рублей	257,2	0,0	0,0	0,0	0,0	0,0	257,2	2028
N	0	0	0	0	0	3	Местный бюджет	тыс. рублей	156 766,6	96 156,9	90 209,4	72 321,6	72 321,6	72 321,6	560 097,7	2028
N	1	0	0	0	0		Цель «Обеспечение охраны окружающей среды на территории городского округа Архангельской области «Северодвинск»	тыс. рублей	157 023,8	96 156,9	90 209,4	72 321,6	72 321,6	72 321,6	560 354,9	2028
N	1	0	0	0	0	2	Областной бюджет	тыс. рублей	257,2	0,0	0,0	0,0	0,0	0,0	257,2	2028
N	1	0	0	0	0	3	Местный бюджет	тыс. рублей	156 766,6	96 156,9	90 209,4	72 321,6	72 321,6	72 321,6	560 097,7	2028
N	1	0	0	0	0		Показатель 1 «Доля отходов, захороненных экологически безопасным способом, в общей массе отходов, направленных на захоронение на территории городского округа Архангельской области «Северодвинск»	процентов	100,000	100,000	100,000	100,000	100,000	100,000	100,000	2028
N	1	0	0	0	0		Показатель 2 «Доля отдельно накопленных отходов в общем количестве отходов, образующихся у населения»	процентов	1,007	1,007	1,008	1,008	1,009	1,009	1,008	2028
N	1	0	0	0	0		Показатель 3 «Количество участников мероприятий по экологическому образованию, просвещению и формированию экологической культуры»	человек, не менее	132 800,000	132 800,000	132 800,000	132 800,000	132 800,000	132 800,000	132 800,000	2028
N	1	1	0	0	0		Подпрограмма 1 «Улучшение качества окружающей среды на территории городского округа Архангельской области «Северодвинск»	тыс. рублей	154 020,7	93 086,9	87 139,4	69 251,6	69 251,6	69 251,6	542 001,8	2028
N	1	1	0	0	0	2	Областной бюджет	тыс. рублей	257,2	0,0	0,0	0,0	0,0	0,0	257,2	2023
N	1	1	0	0	0	3	Местный бюджет	тыс. рублей	153 763,5	93 086,9	87 139,4	69 251,6	69 251,6	69 251,6	541 744,6	2028
N	1	1	1	0	0		Задача 1 «Осуществление полномочий по организации оценки влияния на окружающую среду»	тыс. рублей	0,0	0,0	0,0	0,0	0,0	0,0	0,0	2028
N	1	1	1	0	0		Показатель 1 «Доля отработанных ртутьсодержащих ламп, принятых от населения (относительно количества, принятого в базовом году)»	процентов	63,785	63,780	63,775	63,770	63,765	63,760	63,773	2028
N	1	1	1	0	0		Показатель 2 «Доля отработанных химических источников питания (батареек, аккумуляторов), принятых от населения (относительно количества, принятого в базовом году)»	процентов	100,000	100,250	100,500	100,750	101,000	101,250	100,625	2028
N	1	1	1	0	1		Административное мероприятие 1.01 «Рассмотрение проектной документации для проектирования объектов строительства, временного размещения временных объектов в соответствии с природоохранным законодательством, проектов по благоустройству территорий»	да/нет	Да	Да	Да	Да	Да	Да	Да	2028
N	1	1	1	0	1		Показатель 1 «Количество рассмотренной проектной документации»	единиц, не менее	18,000	18,000	18,000	18,000	18,000	18,000	108,000	2028
N	1	1	1	0	2		Административное мероприятие 1.02 «Организация общественных обсуждений среди населения предварительных материалов оценки воздействия на окружающую среду (или объекта экологической экспертизы, включая предварительные материалы оценки воздействия на окружающую среду)»	да/нет	Да	Да	Да	Да	Да	Да	Да	2028
N	1	1	1	0	2		Показатель 1 «Количество оформленных протоколов общественных обсуждений»	единиц, не менее	1,000	1,000	1,000	1,000	1,000	1,000	6,000	2028
N	1	1	2	0	0		Задача 2 «Восстановление и улучшение состояния водных объектов и организация работ по капитальному ремонту коммуникаций»	тыс. рублей	41 221,4	55 791,9	58 122,5	49 233,2	49 233,2	49 233,2	302 835,4	2028

Аналитический код							Цели программы, задачи подпрограммы, мероприятия подпрограммы, административные мероприятия и их показатели	Годы реализации муниципальной программы						Целевое (суммарное) значение		
Программа	Цель программы	Подпрограмма	Задача подпрограммы	Мероприятие (подпрограммы или административное)	Источник финансирования	Единица измерения		2023	2024	2025	2026	2027	2028	Значение	Год достижения	
																1
N	1	1	2	0	0	3	Местный бюджет	тыс. рублей	41 221,4	55 791,9	58 122,5	49 233,2	49 233,2	49 233,2	302 835,4	2028
N	1	1	2	0	0		Показатель 1 «Количество водных объектов, по отношению к которым проведены мероприятия по восстановлению и улучшению состояния»	единиц	7,000	7,000	7,000	7,000	7,000	7,000	7,000	2028
N	1	1	2	0	0		Показатель 2 «Доля муниципальных инженерных сетей водоснабжения и водоотведения, на которых выполнен капитальный ремонт»	процентов	0,000	1,800	1,830	1,860	1,890	2,030	1,568	2028
N	1	1	2	0	0		Показатель 3 «Доля муниципальных сетей ливневой канализации, на которых выполнен текущий или капитальный ремонт»	процентов	0,000	0,620	0,640	0,660	0,680	0,700	0,550	2028
N	1	1	2	0	1		Мероприятие 2.01 «Осуществление содержания берегов рек, озер, водоемов, относящихся к территориям общего пользования»	тыс. рублей	332,6	612,7	612,7	612,7	612,7	612,7	3 396,1	2028
N	1	1	2	0	1	3	Местный бюджет	тыс. рублей	332,6	612,7	612,7	612,7	612,7	612,7	3 396,1	2028
N	1	1	2	0	1		Показатель 1 «Площадь территорий общего пользования берегов рек, озер, водоемов, обеспеченных уборкой»	кв. м, не менее	82 114,000	288 288,000	288 288,000	288 288,000	288 288,000	288 288,000	288 288,000	2028
N	1	1	2	0	2		Мероприятие 2.02 «Выполнение капитального ремонта сетей водопровода, фекальной канализации и сооружений на них, находящихся на территории городского округа Архангельской области «Северодвинск»	тыс. рублей	0,0	7 334,2	7 649,6	7 045,4	7 045,4	7 045,4	36 120,0	2028
N	1	1	2	0	2	3	Местный бюджет	тыс. рублей	0,0	7 334,2	7 649,6	7 045,4	7 045,4	7 045,4	36 120,0	2028
N	1	1	2	0	2		Показатель 1 «Протяженность муниципальных инженерных сетей водоснабжения и водоотведения, на которых выполнен капитальный ремонт»	м	0,000	327,400	327,400	327,400	327,400	327,400	1 637,000	2028
N	1	1	2	0	2		Показатель 2 «Количество отремонтированных сооружений на сетях водопровода, фекальной канализации»	единиц	0,000	3,000	3,000	3,000	3,000	3,000	15,000	2028
N	1	1	2	0	3		Мероприятие 2.03 «Эксплуатация объектов ливневой канализации, находящихся на территории городского округа Архангельской области «Северодвинск»	тыс. рублей	40 343,0	47 064,5	49 079,7	40 794,6	40 794,6	40 794,6	258 871,0	2028
N	1	1	2	0	3	3	Местный бюджет	тыс. рублей	40 343,0	47 064,5	49 079,7	40 794,6	40 794,6	40 794,6	258 871,0	2028
N	1	1	2	0	3		Показатель 1 «Количество отремонтированных объектов ливневой канализации»	единиц, не менее	98,000	60,000	60,000	60,000	60,000	60,000	398,000	2028
N	1	1	2	0	3		Показатель 2 «Протяженность муниципальных инженерных сетей ливневой канализации, на которых выполнен ремонт»	м	0,000	120,000	120,000	120,000	120,000	120,000	600,000	2028
N	1	1	2	0	4		Мероприятие 2.04 «Осуществление содержания пляжной зоны побережья Белого моря»	тыс. рублей	545,8	780,5	780,5	780,5	780,5	780,5	4 448,3	2028
N	1	1	2	0	4	3	Местный бюджет	тыс. рублей	545,8	780,5	780,5	780,5	780,5	780,5	4 448,3	2028
N	1	1	2	0	4		Показатель 1 «Площадь территории пляжной зоны побережья Белого моря, обеспеченной содержанием»	кв. м, не менее	231 909,000	189 940,000	189 940,000	189 940,000	189 940,000	189 940,000	189 940,000	2028
N	1	1	3	0	0		Задача 3 «Снижение негативного воздействия отходов производства и потребления на окружающую среду на территории городского округа Архангельской области «Северодвинск»	тыс. рублей	8 147,5	11 044,2	1 629,4	1 629,4	1 629,4	1 629,4	25 709,3	2028
N	1	1	3	0	0	2	Областной бюджет	тыс. рублей	257,2	0,0	0,0	0,0	0,0	0,0	257,2	2023
N	1	1	3	0	0	3	Местный бюджет	тыс. рублей	7 890,3	11 044,2	1 629,4	1 629,4	1 629,4	1 629,4	25 452,1	2028
N	1	1	3	0	0		Показатель 1 «Доля ликвидированных несанкционированных свалок отходов от общего числа несанкционированных свалок отходов на территории городского округа Архангельской области «Северодвинск»	процентов	100,000	100,000	100,000	100,000	100,000	100,000	100,000	2028
N	1	1	3	0	0		Показатель 2 «Доля контейнерных площадок, оборудованных отдельным накоплением отходов, на территории городского округа Архангельской области «Северодвинск»	процентов	33,000	33,000	33,200	33,200	33,400	33,400	33,400	2028

Аналитический код							Цели программы, задачи подпрограммы, мероприятия подпрограммы, административные мероприятия и их показатели	Годы реализации муниципальной программы							Целевое (суммарное) значение	
Программа	Цель программы	Подпрограмма	Задача подпрограммы	Мероприятие (подпрограммы или административное)	Источник финансирования	Единица измерения		2023	2024	2025	2026	2027	2028	Значение	Год достижения	
1	2	3	4	5	6	7	8	9	10	11	12	13	14	15	17	18
N	1	1	3	0	2		Административное мероприятие 3.02 «Проведение обследований территорий в целях выявления нарушений природоохранного законодательства»	да/нет	Да	Да	Да	Да	Да	Да	Да	2028
N	1	1	3	0	2		Показатель 1 «Количество составленных актов осмотра территории»	единиц, не менее	110,000	110,000	110,000	110,000	110,000	110,000	660,000	2028
N	1	1	3	0	3		Мероприятие 3.03 «Осуществление ликвидации несанкционированных свалок на территории городского округа Архангельской области «Северодвинск»	тыс. рублей	6 593,1	10 000,0	585,2	585,2	585,2	585,2	18 933,9	2028
N	1	1	3	0	3	3	Местный бюджет	тыс. рублей	6 593,1	10 000,0	585,2	585,2	585,2	585,2	18 933,9	2028
N	1	1	3	0	3		Показатель 1 «Объем отходов, вывезенных в результате ликвидации несанкционированных свалок в г. Северодвинске с последующим размещением на полигоне ТБО»	куб. м, не менее	1407,000	734,000	734,000	734,000	734,000	734,000	5 077,000	2028
N	1	1	3	0	3		Показатель 2 «Объем отходов, вывезенных в результате ликвидации несанкционированных свалок в с. Ненокса с последующим размещением на полигоне ТБО»	куб. м, не менее	3 144,600	7 200,000	40,000	40,000	40,000	40,000	10 504,600	2028
N	1	1	3	0	3		Показатель 3 «Объем отходов, вывезенных в результате ликвидации несанкционированных свалок в пос. Белое Озеро с последующим размещением на полигоне ТБО»	куб. м, не менее	11,250	12,000	12,000	12,000	12,000	12,000	71,250	2028
N	1	1	3	0	3		Показатель 4 «Количество демеркуризированных ртутьсодержащих отходов»	единиц	0,000	300,000	300,000	250,000	250,000	200,000	1 300,000	2028
N	1	1	3	0	4		Административное мероприятие 3.04 «Участие в организации деятельности по раздельному накоплению отходов на территории городского округа Архангельской области «Северодвинск»	да/нет	Да	Да	Да	Да	Да	Да	Да	2028
N	1	1	3	0	4		Показатель 1 «Количество контейнерных площадок, оборудованных контейнерами для раздельного накопления отходов»	единиц, не менее	188,000	67,000	67,000	67,000	67,000	67,000	67,000	2028
N	1	1	3	0	5		Мероприятие 3.05 «Создание и содержание мест (площадок) накопления ТКО»	тыс. рублей	1 554,4	1 044,2	1 044,2	1 044,2	1 044,2	1 044,2	6 775,4	2028
N	1	1	3	0	5	2	Областной бюджет	тыс. рублей	257,2	0,0	0,0	0,0	0,0	0,0	257,2	2023
N	1	1	3	0	5	3	Местный бюджет	тыс. рублей	1 297,2	1 044,2	1 044,2	1 044,2	1 044,2	1 044,2	6 518,2	2028
N	1	1	3	0	5		Показатель 1 «Количество созданных мест (площадок) накопления ТКО»	единиц	3,000	2,000	2,000	2,000	2,000	2,000	13,000	2028
N	1	1	3	0	5		Показатель 2 «Количество приобретенных контейнеров (бункеров) для накопления ТКО»	единиц	5,000	10,000	10,000	10,000	10,000	10,000	10,000	2028
N	1	1	3	0	5		Показатель 3 «Количество мест (площадок) накопления ТКО, обеспеченных содержанием»	единиц	5,000	5,000	5,000	5,000	5,000	5,000	5,000	2028
N	1	1	4	0	0		Задача 4 «Проведение мероприятий по озеленению, уходу за зелеными насаждениями»	тыс. рублей	102 325,8	24 964,5	26 101,2	17 102,7	17 102,7	17 102,7	204 699,6	2028
N	1	1	4	0	0	3	Местный бюджет	тыс. рублей	102 325,8	24 964,5	26 101,2	17 102,7	17 102,7	17 102,7	204 699,6	2028
N	1	1	4	0	0		Показатель 1 «Доля количества посаженных зеленых насаждений к количеству ликвидированных зеленых насаждений»	процентов	120,000	121,000	122,000	122,000	123,000	124,000	122,000	2028
N	1	1	4	0	0		Показатель 2 «Количество согласованных схем посадок зеленых насаждений»	единиц	20,000	20,000	21,000	21,000	22,000	22,000	126,000	2028
N	1	1	4	0	1		Административное мероприятие 4.01 «Рассмотрение ОЭИП заявлений на согласование ликвидации зеленых насаждений»	да/нет	Да	Да	Да	Да	Да	Да	Да	2028

Аналитический код							Цели программы, задачи подпрограммы, мероприятия подпрограммы, административные мероприятия и их показатели	Годы реализации муниципальной программы						Целевое (суммарное) значение		
Программа	Цель программы	Подпрограмма	Задача подпрограммы	Мероприятие (подпрограммы или административное)	Источник финансирования	Единица измерения		2023	2024	2025	2026	2027	2028	Значение	Год достижения	
																1
N	1	1	4	0	1	Показатель 1 «Количество рассмотренных заявлений о согласовании ликвидации зеленых насаждений»	единиц, не менее	200,000	200,000	200,000	200,000	200,000	200,000	200,000	1 200,000	2028
N	1	1	4	0	2	Административное мероприятие 4.02 «Рассмотрение ОЭИП заявлений о согласовании обрезки зеленых насаждений»	да/нет	Да	Да	Да	Да	Да	Да	Да	Да	2028
N	1	1	4	0	2	Показатель 1 «Количество рассмотренных заявлений об обрезке зеленых насаждений»	единиц, не менее	150,000	150,000	150,000	150,000	150,000	150,000	150,000	900,000	2028
N	1	1	4	0	3	Мероприятие 4.03 «Озеленение и уход за зелеными насаждениями на территориях общего пользования городского округа Архангельской области «Северодвинск»	тыс. рублей	94 544,7	15 452,7	15 452,7	15 452,7	15 452,7	15 452,7	15 452,7	171 808,2	2028
N	1	1	4	0	3	Местный бюджет	тыс. рублей	94 544,7	15 452,7	15 452,7	15 452,7	15 452,7	15 452,7	15 452,7	171 808,2	2028
N	1	1	4	0	3	Показатель 1 «Количество посаженных зеленых насаждений на территориях общего пользования»	единиц	5992,000	50,000	50,000	50,000	50,000	50,000	50,000	6242,000	2028
N	1	1	4	0	3	Показатель 2 «Количество обрезанных зеленых насаждений на территориях общего пользования»	единиц	1 781,000	810,000	810,000	810,000	810,000	810,000	810,000	5 831,000	2028
N	1	1	4	0	3	Показатель 3 «Количество ликвидированных зеленых насаждений на территориях общего пользования»	единиц	1 131,000	135,000	135,000	135,000	135,000	135,000	135,000	1 806,000	2028
N	1	1	4	0	3	Показатель 4 «Площадь устроенных цветников на территориях общего пользования»	кв. м	2 087,700	1 793,000	1 793,000	1 793,000	1 793,000	1 793,000	11 052,700	2028	
N	1	1	4	0	3	Показатель 5 «Площадь устроенных газонов на территориях общего пользования»	кв. м	30 066,046	10 564,530	10 564,530	10 564,530	10 564,530	10 564,530	82 888,696	2028	
N	1	1	4	0	3	Показатель 6 «Количество акарицидных обработок зеленых насаждений на территориях общего пользования»	единиц	1,000	2,000	2,000	2,000	2,000	2,000	2,000	11,000	2028
N	1	1	4	0	3	Показатель 7 «Объем кустарников, мелколесья, ликвидированных при расчистке территории кладбища «Миронова гора»	куб. м	184,690	0,000	0,000	0,000	0,000	0,000	0,000	184,690	2023
N	1	1	4	0	4	Мероприятие 4.04 «Озеленение и уход за зелеными насаждениями на иных территориях городского округа Архангельской области «Северодвинск»	тыс. рублей	7 781,1	7 861,8	8 998,5	0,0	0,0	0,0	24 641,4	2025	
N	1	1	4	0	4	Местный бюджет	тыс. рублей	7 781,1	7 861,8	8 998,5	0,0	0,0	0,0	24 641,4	2025	
N	1	1	4	0	4	Показатель 1 «Количество посаженных зеленых насаждений»	единиц	0,000	0,000	683,000	0,000	0,000	0,000	0,000	683,000	2025
N	1	1	4	0	4	Показатель 2 «Количество обрезанных зеленых насаждений»	единиц	647,000	534,000	353,000	0,000	0,000	0,000	1 534,000	2025	
N	1	1	4	0	4	Показатель 3 «Количество ликвидированных зеленых насаждений»	единиц	152,000	108,000	131,000	0,000	0,000	0,000	391,000	2025	
N	1	1	4	0	6	Мероприятие 4.06 «Осуществление мероприятий в соответствии с проектом по комплексному озеленению г. Северодвинска»	тыс. рублей	0,0	1 650,0	1 650,0	1 650,0	1 650,0	1 650,0	8 250,0	2028	
N	1	1	4	0	6	Местный бюджет	тыс. рублей	0,0	1 650,0	1 650,0	1 650,0	1 650,0	1 650,0	8 250,0	2028	
N	1	1	4	0	6	Показатель 1 «Количество мероприятий, проведенных по комплексному озеленению г. Северодвинска»	единиц, не менее	0,000	3,000	3,000	3,000	3,000	3,000	15,000	2028	
N	1	1	5	0	0	Задача 5 «Осуществление мероприятий по содержанию, лесовосстановлению и лесоразведению»	тыс. рублей	2 326,0	1 286,3	1 286,3	1 286,3	1 286,3	1 286,3	8 757,5	2028	
N	1	1	5	0	3	Местный бюджет	тыс. рублей	2 326,0	1 286,3	1 286,3	1 286,3	1 286,3	1 286,3	8 757,5	2028	
N	1	1	5	0	0	Показатель 1 «Количество проведенных осмотров территории городских лесов»	единиц, не менее	4,000	4,000	4,000	4,000	4,000	4,000	24,000	2028	
N	1	1	5	0	0	Показатель 2 «Количество заседаний рабочей группы по вопросам развития особо охраняемой природной территории местного значения – природного рекреационного комплекса «Сосновый бор острова Ягры» – и прилегающих к ней природных территорий»	единиц, не менее	4,000	4,000	4,000	4,000	4,000	4,000	24,000	2028	

Аналитический код							Цели программы, задачи подпрограммы, мероприятия подпрограммы, административные мероприятия и их показатели	Годы реализации муниципальной программы							Целевое (суммарное) значение	
Программа	Цель программы	Подпрограмма	Задача подпрограммы	Мероприятие (подпрограммы или административное)	Источник финансирования	Единица измерения		2023	2024	2025	2026	2027	2028	Значение	Год достижения	
1	2	3	4	5	6	7	8	9	10	11	12	13	14	15	17	18
N	1	1	5	0	1		Мероприятие 5.01 «Выполнение работ по охране, защите, воспроизводству городских лесов»	тыс. рублей	1 265,9	228,0	228,0	228,0	228,0	228,0	2 405,9	2028
N	1	1	5	0	1	3	Местный бюджет	тыс. рублей	1 265,9	228,0	228,0	228,0	228,0	228,0	2 405,9	2028
N	1	1	5	0	1		Показатель 1 «Площадь территории городских лесов, очищенной от захлупления»	кв. м., не менее	150,000	150,000	150,000	150,000	150,000	150,000	150,000	2028
N	1	1	5	0	1		Показатель 2 «Количество часов авиационного патрулирования лесов с целью обнаружения лесных пожаров в пожароопасный сезон»	единиц, не менее	3,000	0,000	0,000	0,000	0,000	0,000	3,000	2023
N	1	1	5	0	1		Показатель 3 «Количество приобретенного оборудования, техники, средств индивидуальной защиты для тушения пожаров в городских лесах»	единиц	123,000	0,000	0,000	0,000	0,000	0,000	123,000	2023
N	1	1	5	0	2		Мероприятие 5.02 «Содержание особо охраняемой природной территории местного значения – природного рекреационного комплекса «Сосновый бор острова Ягры»	тыс. рублей	475,1	1 058,3	1 058,3	1 058,3	1 058,3	1 058,3	5 766,6	2028
N	1	1	5	0	2	3	Местный бюджет	тыс. рублей	475,1	1 058,3	1 058,3	1 058,3	1 058,3	1 058,3	5 766,6	2028
N	1	1	5	0	2		Показатель 1 «Площадь особо охраняемой природной территории местного значения – природного рекреационного комплекса «Сосновый бор острова Ягры», обеспеченной содержанием»	кв. м., не менее	2 330,000	2 330,000	2 330,000	2 330,000	2 330,000	2 330,000	2 330,000	2028
N	1	1	5	0	3		Мероприятие 5.03 «Разработка проекта по функциональному зонированию особо охраняемой природной территории местного значения – природного рекреационного комплекса «Сосновый бор острова Ягры»	тыс. рублей	585,0	0,0	0,0	0,0	0,0	0,0	585,0	2023
N	1	1	5	0	3	3	Местный бюджет	тыс. рублей	585,0	0,0	0,0	0,0	0,0	0,0	585,0	2023
N	1	1	5	0	3		Показатель 1 «Количество проектов по функциональному зонированию особо охраняемой природной территории местного значения – природного рекреационного комплекса «Сосновый бор острова Ягры»	единиц	1,000	0,000	0,000	0,000	0,000	0,000	1,000	2023
N	1	2	0	0	0		Подпрограмма 2 «Формирование экологической культуры населения»	тыс. рублей	3 003,1	3 070,0	3 070,0	3 070,0	3 070,0	3 070,0	18 353,1	2028
N	1	2	0	0	0	3	Местный бюджет	тыс. рублей	3 003,1	3 070,0	3 070,0	3 070,0	3 070,0	3 070,0	18 353,1	2028
N	1	2	1	0	0		Задача 1 «Повышение уровня экологического образования и просвещения населения Северодвинска»	тыс. рублей	320,0	320,0	320,0	320,0	320,0	320,0	1 920,0	2028
N	1	2	1	0	0	3	Местный бюджет	тыс. рублей	320,0	320,0	320,0	320,0	320,0	320,0	1 920,0	2028
N	1	2	1	0	0		Показатель 1 «Доля выполненных мероприятий по экологическому образованию, просвещению и формированию экологической культуры от общего количества запланированных мероприятий»	процентов	100,000	100,000	100,000	100,000	100,000	100,000	100,000	2028
N	1	2	1	0	0		Показатель 2 «Количество образовательных учреждений, учреждений культуры, предприятий и организаций, участвующих в мероприятиях»	единиц	111,000	111,000	112,000	112,000	113,000	113,000	112,000	2028
N	1	2	1	0	1		Административное мероприятие 1.01 «Проведение мероприятий по экологическому образованию, просвещению и формированию экологической культуры»	да/нет	Да	Да	Да	Да	Да	Да	Да	2028

Аналитический код							Цели программы, задачи подпрограммы, мероприятия подпрограммы, административные мероприятия и их показатели	Годы реализации муниципальной программы							Целевое (суммарное) значение	
Программа	Цель программы	Подпрограмма	Задача подпрограммы	Мероприятие (подпрограммы или административное)	Источник финансирования	Единица измерения		2023	2024	2025	2026	2027	2028	Значение	Год достижения	
																1
N	1	2	1	0	1		Показатель 1 «Количество ежегодно проводимых мероприятий по экологическому образованию, просвещению и формированию экологической культуры»	единиц	57,000	57,000	58,000	58,000	59,000	59,000	58,000	2028
N	1	2	1	0	2		Административное мероприятие 1.02 «Организация проведения обучающих семинаров по вопросам охраны окружающей среды»	да/нет	Да	Да	Да	Да	Да	Да	Да	2028
N	1	2	1	0	2		Показатель 1 «Количество проведенных обучающих семинаров»	единиц	1,000	1,000	1,000	1,000	1,000	1,000	6,000	2028
N	1	2	1	0	3		Мероприятие 1.03 «Приобретение информации о загрязнении атмосферного воздуха в г. Северодвинске»	тыс. рублей	320,0	320,0	320,0	320,0	320,0	320,0	1 920,0	2028
N	1	2	1	0	3	3	Местный бюджет	тыс. рублей	320,0	320,0	320,0	320,0	320,0	320,0	1 920,0	2028
N	1	2	1	0	3		Показатель 1 «Количество информации, размещенной на официальном сайте Администрации Северодвинска в соответствующем году»	единиц	11,000	12,000	12,000	12,000	12,000	12,000	12,000	2028
N	1	2	1	0	4		Административное мероприятие 1.04 «Подготовка распоряжения об утверждении итогов конкурса на лучшую организацию работы по проведению мероприятий Года экологии на территории городского округа Архангельской области «Северодвинск»	да/нет	Да	Да	Да	Да	Да	Да	Да	2028
N	1	2	1	0	4		Показатель 1 «Количество распоряжений об утверждении итогов конкурса»	единиц	1,000	1,000	1,000	1,000	1,000	1,000	6,000	2028
N	1	2	2	0	0		Задача 2 «Повышение заинтересованности граждан, общественных объединений, некоммерческих организаций в решении вопросов, связанных с охраной окружающей среды и защитой животных»	тыс. рублей	2 683,1	2 750,0	2 750,0	2 750,0	2 750,0	2 750,0	16 433,1	2028
N	1	2	2	0	0	3	Местный бюджет	тыс. рублей	2 683,1	2 750,0	2 750,0	2 750,0	2 750,0	2 750,0	16 433,1	2028
N	1	2	2	0	0		Показатель 1 «Количество мероприятий по экологическому образованию и просвещению, проведенных в ходе реализации проектов в области охраны окружающей среды и защиты животных социально ориентированными некоммерческими организациями»	единиц	10,000	10,000	10,000	10,000	10,000	10,000	60,000	2028
N	1	2	2	0	0		Показатель 2 «Численность населения Северодвинска, привлеченного к реализации проектов в области охраны окружающей среды и защиты животных»	человек, не менее	738,000	738,000	738,000	738,000	738,000	738,000	4 428,000	2028
N	1	2	2	0	1		Мероприятие 2.01 «Оказание поддержки социально ориентированным некоммерческим организациям для реализации проектов в области охраны окружающей среды и защиты животных»	тыс. рублей	360,0	450,0	450,0	450,0	450,0	450,0	2 610,0	2028
N	1	2	2	0	1	3	Местный бюджет	тыс. рублей	360,0	450,0	450,0	450,0	450,0	450,0	2 610,0	2028
N	1	2	2	0	1		Показатель 1 «Количество проектов в области охраны окружающей среды и защиты животных, ежегодно реализованных за счет субсидий, предоставляемых социально ориентированным некоммерческим организациям»	единиц	4,000	5,000	5,000	5,000	5,000	5,000	29,000	2028

Аналитический код							Цели программы, задачи подпрограммы, мероприятия подпрограммы, административные мероприятия и их показатели	Годы реализации муниципальной программы							Целевое (суммарное) значение	
Программа	Цель программы	Подпрограмма	Задача подпрограммы	Мероприятие (подпрограммы или административное)	Источник финансирования	Единица измерения		2023	2024	2025	2026	2027	2028	Значение	Год достижения	
1	2	3	4	5	6	7	8	9	10	11	12	13	14	15	17	18
N	1	2	2	0	1		Показатель 2 «Количество зеленых насаждений, выращенных, и/или посаженных, и/или пересаженных при реализации проектов в области охраны окружающей среды и защиты животных социально ориентированными некоммерческими организациями»	единиц	150,000	150,000	150,000	155,000	155,000	155,000	915,000	2028
N	1	2	2	0	1		Показатель 3 «Количество животных, обеспеченных защитой в ходе реализации проектов в области охраны окружающей среды и защиты животных социально ориентированными некоммерческими организациями»	единиц	8,000	1,000	2,000	2,000	3,000	3,000	19,000	2028
N	1	2	2	0	2		Мероприятие 2.02 «Осуществление деятельности по обращению с животными без владельцев»	тыс. рублей	2 323,1	2 300,0	2 300,0	2 300,0	2 300,0	2 300,0	13 823,1	2028
N	1	2	2	0	2	3	Местный бюджет	тыс. рублей	2 323,1	2 300,0	2 300,0	2 300,0	2 300,0	2 300,0	13 823,1	2028
N	1	2	2	0	2		Показатель 1 «Количество безнадзорных животных, находящихся на содержании»	единиц	25,000	24,000	24,000	24,000	24,000	24,000	24,000	2028
N	1	2	2	0	3		Административное мероприятие 2.03 «Подготовка и проведение заседаний координационного совета по вопросам организации мероприятий по охране окружающей среды при Администрации Северодвинска»	да/нет	Да	Да	Да	Да	Да	Да	Да	2028
N	1	2	2	0	3		Показатель 1 «Количество проведенных заседаний координационного совета в соответствующем году»	единиц	1,000	2,000	2,000	2,000	2,000	2,000	11,000	2028

».

Городской округ Архангельской области «Северодвинск»,
АДМИНИСТРАЦИЯ СЕВЕРОВДВИНСКА
ПОСТАНОВЛЕНИЕ

от 25.03.2024 № 141-па
г. Северодвинск Архангельской области

**О ВНЕСЕНИИ ИЗМЕНЕНИЙ
В МУНИЦИПАЛЬНУЮ ПРОГРАММУ
«МУНИЦИПАЛЬНОЕ УПРАВЛЕНИЕ
СЕВЕРОВДВИНСКА»**

В целях уточнения объемов финансирования муниципальной программы «Муниципальное управление Северодвинска» и приведения в соответствие с бюджетным финансированием по состоянию на 31.12.2023, Порядком разработки, реализации и оценки эффективности муниципальных программ муниципального образования «Северодвинск», утвержденным постановлением Администрации Северодвинска от 30.10.2013 № 426-па,

ПОСТАНОВЛЯЕТ:

1. Утвердить прилагаемые изменения, которые вносятся в муниципальную программу «Муниципальное управление Северодвинска», утвержденную постановлением Администрации Северодвинска от 14.02.2020 № 57-па (в редакции от 29.02.2024).
2. Действие настоящего постановления распространяется на правоотношения, возникшие с 31.12.2023.
3. Отделу по связям со средствами массовой информации Администрации Северодвинска опубликовать (обнародовать) настоящее постановление в бюллетене нормативно-правовых

актов муниципального образования «Северодвинск» «Вполне официально» и разместить в сетевом издании «Вполне официально» (vpolne-ofitsialno.rf).

Глава Северодвинска И. В. Арсентьев

УТВЕРЖДЕНЫ
постановлением Администрации Северодвинска
от 25.03.2024 № 141-па

Изменения, которые вносятся в муниципальную программу «Муниципальное управление Северодвинска», утвержденную постановлением Администрации Северодвинска от 14.02.2020 № 57-па (в редакции от 29.02.2024)

1. Строку «Общий объем финансирования муниципальной программы в разрезе источников по годам ее реализации и подпрограмм» паспорта Программы изложить в следующей редакции:

«

Общий объем финансирования муниципальной программы в разрезе источников по годам ее реализации и подпрограмм	Общий объем финансирования муниципальной программы – 2 715 569,1 тыс. рублей, в том числе: федеральный бюджет – 6 300,2 тыс. рублей;
--	---

Общий объем финансирования муниципальной программы в разрезе источников по годам ее реализации и подпрограмм	<p>областной бюджет – 70 315,4 тыс. рублей; местный бюджет – 2 638 953,5 тыс. рублей. Подпрограмма 1 – 480 023,7 тыс. рублей; подпрограмма 2 – 0,0 тыс. рублей; обеспечивающая подпрограмма – 2 235 545,4 тыс. рублей.</p> <p>2020 год – 370 928,0 тыс. рублей, в том числе: федеральный бюджет – 89,3 тыс. рублей; областной бюджет – 9 776,6 тыс. рублей; местный бюджет – 361 062,1 тыс. рублей. Подпрограмма 1 – 58 983,5 тыс. рублей; подпрограмма 2 – 0,0 тыс. рублей; обеспечивающая подпрограмма – 311 944,5 тыс. рублей.</p> <p>2021 год – 417 832,3 тыс. рублей, в том числе: федеральный бюджет – 4 168,8 тыс. рублей; областной бюджет – 10 339,6 тыс. рублей; местный бюджет – 403 323,9 тыс. рублей. Подпрограмма 1 – 76 052,0 тыс. рублей; подпрограмма 2 – 0,0 тыс. рублей; обеспечивающая подпрограмма – 341 780,3 тыс. рублей.</p> <p>2022 год – 464 748,5 тыс. рублей, в том числе: федеральный бюджет – 598,9 тыс. рублей; областной бюджет – 11 757,2 тыс. рублей; местный бюджет – 452 392,4 тыс. рублей. Подпрограмма 1 – 81 662,4 тыс. рублей; подпрограмма 2 – 0,0 тыс. рублей; обеспечивающая подпрограмма – 383 086,1 тыс. рублей.</p> <p>2023 год – 545 612,7 тыс. рублей, в том числе: федеральный бюджет – 1 413,5 тыс. рублей; областной бюджет – 12 280,7 тыс. рублей; местный бюджет – 531 918,5 тыс. рублей. Подпрограмма 1 – 88 928,4 тыс. рублей; подпрограмма 2 – 0,0 тыс. рублей; обеспечивающая подпрограмма – 456 684,3 тыс. рублей.</p> <p>2024 год – 458 548,0 тыс. рублей, в том числе: федеральный бюджет – 15,7 тыс. рублей; областной бюджет – 12 847,8 тыс. рублей; местный бюджет – 445 684,5 тыс. рублей. Подпрограмма 1 – 89 328,6 тыс. рублей; подпрограмма 2 – 0,0 тыс. рублей; обеспечивающая подпрограмма – 369 219,4 тыс. рублей.</p> <p>2025 год – 457 899,6 тыс. рублей, в том числе: федеральный бюджет – 14,0 тыс. рублей; областной бюджет – 13 313,5 тыс. рублей; местный бюджет – 444 572,1 тыс. рублей. Подпрограмма 1 – 85 068,8 тыс. рублей; подпрограмма 2 – 0,0 тыс. рублей; обеспечивающая подпрограмма – 372 830,8 тыс. рублей.</p>
--	--

2. Строку «Объем финансирования подпрограммы в разрезе источников по годам ее реализации» паспорта подпрограммы 1 Программы изложить в следующей редакции:

Объем финансирования подпрограммы в разрезе источников по годам ее реализации	<p>Общий объем финансирования подпрограммы – 480 023,7 тыс. рублей, в том числе: местный бюджет – 480 023,7 тыс. рублей. 2020 год – 58 983,5 тыс. рублей, в том числе: местный бюджет – 58 983,5 тыс. рублей. 2021 год – 76 052,0 тыс. рублей, в том числе: местный бюджет – 76 052,0 тыс. рублей. 2022 год – 81 662,4 тыс. рублей, в том числе: местный бюджет – 81 662,4 тыс. рублей. 2023 год – 88 928,4 тыс. рублей, в том числе: местный бюджет – 88 928,4 тыс. рублей. 2024 год – 89 328,6 тыс. рублей, в том числе: местный бюджет – 89 328,6 тыс. рублей. 2025 год – 85 068,8 тыс. рублей, в том числе: местный бюджет – 85 068,8 тыс. рублей.</p>
---	--

3. Строку «Объем финансирования подпрограммы в разрезе

источников по годам ее реализации» паспорта обеспечивающей подпрограммы Программы изложить в следующей редакции:

Объем финансирования подпрограммы в разрезе источников по годам ее реализации	<p>Общий объем финансирования подпрограммы – 2 235 545,4 тыс. рублей, в том числе: местный бюджет – 2 158 929,8 тыс. рублей; областной бюджет – 70 315,4 тыс. рублей; федеральный бюджет – 6 300,2 тыс. рублей; 2020 год – 311 944,5 тыс. рублей, в том числе: местный бюджет – 302 078,6 тыс. рублей; областной бюджет – 9 776,6 тыс. рублей; федеральный бюджет – 89,3 тыс. рублей; 2021 год – 341 780,3 тыс. рублей, в том числе: местный бюджет – 327 271,9 тыс. рублей; областной бюджет – 10 339,6 тыс. рублей; федеральный бюджет – 4 168,8 тыс. рублей; 2022 год – 383 086,1 тыс. рублей, в том числе: местный бюджет – 370 730,0 тыс. рублей; областной бюджет – 11 757,2 тыс. рублей; федеральный бюджет – 598,9 тыс. рублей; 2023 год – 456 684,3 тыс. рублей, в том числе: местный бюджет – 442 990,1 тыс. рублей; областной бюджет – 12 280,7 тыс. рублей; федеральный бюджет – 1 413,5 тыс. рублей; 2024 год – 369 219,4 тыс. рублей, в том числе: местный бюджет – 356 355,9 тыс. рублей; областной бюджет – 12 847,8 тыс. рублей; федеральный бюджет – 15,7 тыс. рублей; 2025 год – 372 830,8 тыс. рублей, в том числе: местный бюджет – 359 503,3 тыс. рублей; областной бюджет – 13 313,5 тыс. рублей; федеральный бюджет – 14,0 тыс. рублей.</p>
---	---

4. Строку «Задачи подпрограммы» паспорта обеспечивающей подпрограммы Программы изложить в следующей редакции:

Задачи подпрограммы	<p>1. Обеспечение деятельности ответственного исполнителя муниципальной программы – Администрации Северодвинска. 2. Административные мероприятия</p>
---------------------	--

5. Подраздел 3.3.2 Программы изложить в следующей редакции:

«3.3.2. Расходы на содержание органов Администрации Северодвинска и обеспечение их функций

Общая сумма расходов на обеспечение деятельности ответственного исполнителя муниципальной программы по выполнению полномочий по решению вопросов местного значения с учетом переданных государственных полномочий Российской Федерации и Архангельской области, выделенная на период реализации муниципальной программы, составляет 2 235 545,4 тыс. рублей, в том числе:

за счет средств местного бюджета – 2 158 929,8 тыс. рублей;
за счет средств областного бюджета – 70 315,4 тыс. рублей;
за счет средств федерального бюджета – 6 300,2 тыс. рублей.

Передача государственных полномочий Российской Федерации осуществляется на основании Федерального закона от 20.08.2004 № 113-ФЗ «О присяжных заседателях федеральных судов общей юрисдикции в Российской Федерации» и распоряжения Правительства Российской Федерации от 27.06.2020 № 943 «О внесении изменений в некоторые акты Правительства Российской Федерации по вопросу переноса срока проведения Всероссийской переписи населения 2020 года и признании утратившим силу распоряжения Правительства Российской Федерации от 04.11.2017 № 2444-р».

Передача государственных полномочий Архангельской области осуществляется на основании закона Архангельской области от 20.09.2005 № 84-5-ОЗ «О наделении органов местного самоуправления муниципальных образований Архангельской области отдельными государственными полномочиями».

Расходы на обеспечение деятельности ответственного исполнителя муниципальной программы по выполнению полномочий по решению вопросов местного значения в разрезе направлений расходов приведены в приложении 4 к настоящей муниципальной программе.»

6. Приложение 1 изложить в следующей редакции:

*«Приложение 1
к муниципальной программе
«Муниципальное управление Северодвинска»,
утвержденной постановлением
Администрации Северодвинска
от 14.02.2020 № 57-па*

П Е Р Е Ч Е Н Ь
целевых показателей муниципальной программы «Муниципальное управление Северодвинска»

Ответственный исполнитель – Административно-организационное управление Администрации Северодвинска.
Соисполнители – нет.

Наименование целевого показателя	Значения целевых показателей							
	Единица измерения	базовый 2019 год	2020 год	2021 год	2022 год	2023 год	2024 год	2025 год
1	2	3	4	5	6	7	8	9
«Муниципальное управление Северодвинска»								
Показатель 1 «Доля муниципальных служащих, имеющих постоянную мотивацию на профессиональное развитие»	процентов	91,000	91,000	91,000	92,000	92,000	93,000	93,000
Показатель 2 «Уровень удовлетворенности граждан качеством и количеством муниципальных услуг, предоставляемых Администрацией Северодвинска»	процентов	65,000	70,000	75,000	80,000	85,000	90,000	91,000
Показатель 3 «Уровень удовлетворенности граждан деятельностью органов Администрации Северодвинска»	процентов	65,000	66,000	67,000	68,000	69,000	70,000	71,000
Показатель 4 «Уровень удовлетворенности граждан информационной открытостью Администрации Северодвинска»	процентов	60,000	70,000	75,000	77,000	79,000	80,000	81,000
Подпрограмма 1 «Повышение эффективности и качества исполнения ключевых муниципальных функций и системы предоставления муниципальных услуг Администрацией Северодвинска»								
Задача 1 «Развитие кадрового потенциала»								
Показатель 1 «Доля муниципальных служащих, имеющих высшее образование»	процентов	96,000	96,000	96,000	96,000	96,000	97,000	97,000
Показатель 2 «Доля муниципальных служащих, прошедших обучение, от общего числа муниципальных служащих»	процентов	50,000	50,000	52,000	54,000	56,000	58,000	60,000
Задача 2 «Повышение эффективности профилактических мер, направленных на противодействие коррупции»								
Показатель 1 «Количество проведенных заседаний Совета по противодействию коррупции в муниципальном образовании «Северодвинск»	единиц	4,000	3,000	3,000	4,000	4,000	4,000	4,000
Показатель 2 «Количество информационных материалов антикоррупционной направленности, размещенных на официальном сайте Администрации Северодвинска»	единиц	5,000	5,000	6,000	6,000	6,000	7,000	7,000
Задача 3 «Совершенствование деятельности муниципального казенного учреждения «Центр материально-технического обеспечения»								
Показатель 1 «Уровень обновления основных средств МКУ «Центр материально-технического обеспечения»	процентов	8,000	3,800	7,400	2,100	1,900	8,800	8,800
Показатель 2 «Доля выполненных заявок на транспортное обслуживание»	процентов	95,000	96,000	96,300	96,500	97,000	97,500	98,000
Задача 4 «Повышение качества и доступности государственных и муниципальных услуг, предоставляемых Администрацией Северодвинска»								
Показатель 1 «Доля муниципальных услуг, для предоставления которых приняты административные регламенты, от общего количества муниципальных услуг, предоставляемых Администрацией Северодвинска»	процентов	98,000	98,000	98,000	100,000	100,000	100,000	100,000
Показатель 2 «Доля муниципальных услуг, информация о которых размещена на Едином портале государственных и муниципальных услуг (функций), от общего количества муниципальных услуг»	процентов	98,000	98,000	98,000	100,000	100,000	100,000	100,000
Задача 5 «Развитие архивного дела»								
Показатель 1 «Доля документов архивного отдела Управления делами Администрации Северодвинска, находящихся в нормативных условиях хранения»	процентов	96,000	96,000	96,000	96,500	96,500	97,000	97,000
Показатель 2 «Доля документов архивного отдела Управления делами Администрации Северодвинска, имеющих электронную копию»	процентов	4,000	5,000	7,000	9,000	20,500	13,000	13,500
Задача 6 «Повышение информационной открытости органов местного самоуправления»								
Показатель 1 «Доля жителей, информированных о деятельности Администрации Северодвинска»	процентов	98,000	98,000	98,000	98,000	98,000	98,000	98,000
Показатель 2 «Количество нормативных правовых актов, подлежащих обнародованию и опубликованных в СМИ»	единиц	600,00	600,000	1600,000	650,000	980,000	700,000	750,000
Подпрограмма 2 «Развитие цифрового муниципалитета»								
Задача 1 «Совершенствование функционирования информационных систем автоматизации деятельности органов Администрации Северодвинска»								
Показатель 1 «Доля сотрудников, имеющих доступ к информационным ресурсам»	процентов	99,000	99,000	99,300	99,500	99,700	99,800	99,800
Показатель 2 «Число пользователей, подключенных к единой системе электронного документооборота»	единиц	167,000	167,000	170,000	173,000	175,000	177,000	179,000
Показатель 3 «Доля рабочих мест, обеспеченных корпоративной электронной почтой»	процентов	99,000	99,000	99,000	99,000	99,000	99,000	99,000
Задача 2 «Развитие электронного документооборота»								
Показатель 1 «Доля электронного документооборота между органами Администрации Северодвинска в общем объеме документооборота»	процентов	85,000	85,000	87,000	89,000	91,000	92,000	93,000
Показатель 2 «Доля электронного документооборота между органами местного самоуправления муниципального образования «Северодвинск» в общем объеме межведомственного документооборота»	процентов	10,000	10,000	15,000	20,000	40,000	50,000	50,000

».

7. Приложения 4 и 5 изложить в следующей редакции:

*«Приложение 4
к муниципальной программе
«Муниципальное управление Северодвинска»,
утвержденной постановлением Администрации Северодвинска от 14.02.2020 № 57-па*

Характеристика муниципальной программы «Муниципальное управление Северодвинска»

Ответственный исполнитель – Административно-организационное управление Администрации Северодвинска.
Соисполнитель – нет.

Аналитический код							Цели программы, задачи подпрограммы, мероприятия подпрограммы, административные мероприятия и их показатели	Годы реализации муниципальной программы						Целевое (суммарное) значение			
Программа	Цель программы	Подпрограмма	Задача подпрограммы	Мероприятие (подпрограммы или административное)	Источник финансирования	Единица измерения		2020	2021	2022	2023	2024	2025	Целевое (суммарное) значение за период	Значение	Год достижения	
																	1
М	0	0	0	0	0	0	«Муниципальное управление Северодвинска»	тыс. рублей	370 928,0	417 832,3	464 748,5	545 612,7	458 548,0	457 899,6	2 715 569,1	2 715 569,1	2025
М	0	0	0	0	0	1	Федеральный бюджет	тыс. рублей	89,3	4 168,8	598,9	1 413,5	15,7	14,0	6 300,2	6 300,2	2025
М	0	0	0	0	0	2	Областной бюджет	тыс. рублей	9 776,6	10 339,6	11 757,2	12 280,7	12 847,8	13 313,5	70 315,4	70 315,4	2025
М	0	0	0	0	0	3	Местный бюджет	тыс. рублей	361 062,1	403 323,9	452 392,4	531 918,5	445 684,5	444 572,1	2 638 953,5	2 638 953,5	2025
М	1	0	0	0	0	0	Цель «Создание условий для развития и совершенствования муниципального управления, повышение эффективности деятельности органов местного самоуправления на территории муниципального образования «Северодвинск»	тыс. рублей	370 928,0	417 832,3	464 748,5	545 612,7	458 548,0	457 899,6	2 715 569,1	2 715 569,1	2025
М	1	0	0	0	0	1	Федеральный бюджет	тыс. рублей	89,3	4 168,8	598,9	1 413,5	15,7	14,0	6 300,2	6 300,2	2025
М	1	0	0	0	0	2	Областной бюджет	тыс. рублей	9 776,6	10 339,6	11 757,2	12 280,7	12 847,8	13 313,5	70 315,4	70 315,4	2025
М	1	0	0	0	0	3	Местный бюджет	тыс. рублей	361 062,1	403 323,9	452 392,4	531 918,5	445 684,5	444 572,1	2 638 953,5	2 638 953,5	2025
М	1	0	0	0	0	0	Показатель 1 «Доля муниципальных служащих, имеющих постоянную мотивацию на профессиональное развитие»	процентов	91,000	91,000	92,000	92,000	93,000	93,000	93,000	93,000	2025
М	1	0	0	0	0	0	Показатель 2 «Уровень удовлетворенности граждан качеством и количеством муниципальных услуг, предоставляемых Администрацией Северодвинска»	процентов	70,000	75,000	80,000	85,000	90,000	91,000	91,000	91,000	2025
М	1	0	0	0	0	0	Показатель 3 «Уровень удовлетворенности граждан деятельностью органов Администрации Северодвинска»	процентов	66,000	67,000	68,000	69,000	70,000	71,000	71,000	71,000	2025
М	1	0	0	0	0	0	Показатель 4 «Уровень удовлетворенности граждан информационной открытостью Администрации Северодвинска»	процентов	70,000	75,000	77,000	79,000	80,000	81,000	81,000	81,000	2025
М	1	1	0	0	0	0	Подпрограмма 1 «Повышение эффективности и качества исполнения ключевых муниципальных функций и системы предоставления муниципальных услуг Администрацией Северодвинска»	тыс. рублей	58 983,5	76 052,0	81 662,4	88 928,4	89 328,6	85 068,8	480 023,7	480 023,7	2025
М	1	1	0	0	0	3	Местный бюджет	тыс. рублей	58 983,5	76 052,0	81 662,4	88 928,4	89 328,6	85 068,8	480 023,7	480 023,7	2025
М	1	1	1	0	0	0	Задача 1 «Развитие кадрового потенциала»	тыс. рублей	75,5	450,0	450,0	287,4	450,0	450,0	2 162,9	2 162,9	2025
М	1	1	1	0	0	3	Местный бюджет	тыс. рублей	75,5	450,0	450,0	287,4	450,0	450,0	2 162,9	2 162,9	2025
М	1	1	1	0	0	0	Показатель 1 «Доля муниципальных служащих, имеющих высшее образование»	процентов	96,000	96,000	96,000	96,000	97,000	97,000	97,000	97,000	2025
М	1	1	1	0	0	0	Показатель 2 «Доля муниципальных служащих, прошедших обучение, от общего числа муниципальных служащих»	процентов	50,000	52,000	54,000	56,000	58,000	60,000	60,000	60,000	2025

M	1	1	1	0	1	Мероприятие 1.0.1 «Организация получения дополнительного профессионального образования муниципальных служащих»	тыс. рублей	75,5	450,0	450,0	287,4	450,0	450,0	2 162,9	2 162,9	2025	
M	1	1	1	0	1	3	Местный бюджет	тыс. рублей	75,5	450,0	450,0	287,4	450,0	450,0	2 162,9	2 162,9	2025
M	1	1	1	0	1	Показатель 1 «Количество муниципальных служащих, получивших дополнительное профессиональное образование»	человек	30,000	60,000	61,000	100,000	30,000	30,000	311,000	311,000	2025	
M	1	1	1	0	2	Административное мероприятие 1.0.2 «Проверка профессиональных знаний, навыков и умений муниципальных служащих, а также качества исполнения муниципальными служащими должностных обязанностей аттестационной комиссией»	да/нет	Да	Да	Да	Да	Да	Да	Да	Да	2025	
M	1	1	1	0	2	Показатель 1 «Доля муниципальных служащих, прошедших аттестацию, от общего количества муниципальных служащих, подлежащих аттестации»	процентов	100,000	100,000	100,000	100,000	100,000	100,000	100,000	100,000	100,000	2025
M	1	1	1	0	3	Административное мероприятие 1.0.3 «Внедрение современных методов развития цифровых компетенций муниципальных служащих Администрации Северодвинска»	да/нет	Нет	Да	Да	Да	Да	Да	Да	Да	2025	
M	1	1	1	0	3	Показатель 1 «Доля муниципальных служащих, охваченных внедрением современных методов развития цифровых компетенций, от общего числа муниципальных служащих Администрации Северодвинска»	процентов	0,000	10,000	20,000	40,000	50,000	50,000	50,000	50,000	50,000	2025
M	1	1	1	0	3	Показатель 2 «Количество электронных курсов, доступных для прохождения муниципальными служащими Администрации Северодвинска»	единиц	0,000	4,000	3,000	2,000	5,000	5,000	5,000	5,000	5,000	2025
M	1	1	2	0	0	Задача 2 «Повышение эффективности профилактических мер, направленных на противодействие коррупции»	тыс. рублей	20,0	18,0	0,0	18,0	18,0	18,0	92,0	92,0	2025	
M	1	1	2	0	0	3	Местный бюджет	тыс. рублей	20,0	18,0	0,0	18,0	18,0	18,0	92,0	92,0	2025
M	1	1	2	0	0	Показатель 1 «Количество проведенных заседаний Совета по противодействию коррупции в муниципальном образовании «Северодвинск»	единиц	3,000	3,000	4,000	4,000	4,000	4,000	22,000	22,000	2025	
M	1	1	2	0	0	Показатель 2 «Количество информационных материалов антикоррупционной направленности, размещенных на официальном сайте Администрации Северодвинска»	единиц	5,000	6,000	6,000	6,000	7,000	7,000	37,000	37,000	2025	
M	1	1	2	0	1	Административное мероприятие 2.0.1 «Проведение семинаров (иных мероприятий) по вопросам противодействия коррупции»	да/нет	Да	Да	Да	Да	Да	Да	Да	Да	2025	
M	1	1	2	0	1	Показатель 1 «Количество проведенных семинаров, направленных на профилактику коррупционных и иных правонарушений»	единиц	2,000	2,000	2,000	2,000	2,000	2,000	12,000	12,000	2025	
M	1	1	2	0	2	Административное мероприятие 2.0.2 «Анализ справок о доходах, расходах и об имуществе и обязательствах имущественного характера»	да/нет	Да	Да	Да	Да	Да	Да	Да	Да	2025	
M	1	1	2	0	2	Показатель 1 «Доля проанализированных справок от общего количества поданных справок муниципальными служащими Администрации Северодвинска, которые должны подавать справки о доходах, расходах и об имуществе и обязательствах имущественного характера»	процентов	100,000	100,000	100,000	100,000	100,000	100,000	100,000	100,000	100,000	2025
M	1	1	2	0	3	Административное мероприятие 2.0.3 «Организация и проведение заседания комиссии по соблюдению требований к служебному поведению и урегулированию конфликта интересов в Администрации Северодвинска»	да/нет	Да	Да	Да	Да	Да	Да	Да	Да	2025	
M	1	1	2	0	3	Показатель 1 «Количество проведенных заседаний комиссии по соблюдению требований к служебному поведению и урегулированию конфликта интересов в Администрации Северодвинска»	единиц	2,000	9,000	6,000	10,000	2,000	2,000	31,000	31,000	2025	

M	1	1	2	0	4	Административное мероприятие 2.0.4 «Организация и проведение тестирования муниципальных служащих Администрации Северодвинска на знание законодательства Российской Федерации о противодействии коррупции»	да/нет	Да	Да	Да	Да	Да	Да	Да	Да	2025
M	1	1	2	0	4	Показатель 1 «Количество проведенных тестирований муниципальных служащих Администрации Северодвинска на знание законодательства Российской Федерации о противодействии коррупции»	единиц	1,000	1,000	1,000	1,000	1,000	1,000	6,000	6,000	2025
M	1	1	2	0	5	Мероприятие 2.0.5 «Подготовка полиграфической продукции антикоррупционной направленности (информационных стендов, буклетов, брошюр, методических материалов и иных печатных изданий, содержащих антикоррупционные материалы)»	тыс. рублей	20,0	18,0	0,0	18,0	18,0	18,0	92,0	92,0	2025
M	1	1	2	0	5	3 Местный бюджет	тыс. рублей	20,0	18,0	0,0	18,0	18,0	18,0	92,0	92,0	2025
M	1	1	2	0	5	Показатель 1 «Количество подготовленной полиграфической продукции антикоррупционной направленности (информационных стендов, буклетов, брошюр, методических материалов и иных печатных изданий, содержащих антикоррупционные материалы)»	единиц	1,000	1,000	0,000	1,000	1,000	1,000	5,000	5,000	2025
M	1	1	2	0	6	Административное мероприятие 2.0.6 «Подготовка и размещение на официальном сайте Администрации Северодвинска отчета о ходе реализации мер по противодействию коррупции в муниципальном образовании «Северодвинск»	да/нет	Да	Да	Да	Да	Да	Да	Да	Да	2025
M	1	1	2	0	6	Показатель 1 «Количество отчетов о ходе реализации мер по противодействию коррупции в муниципальном образовании «Северодвинск»	единиц	1,000	1,000	1,000	1,000	1,000	1,000	6,000	6,000	2025
M	1	1	3	0	0	Задача 3 «Совершенствование деятельности муниципального казенного учреждения «Центр материально-технического обеспечения»	тыс. рублей	49 169,9	63 071,8	62 703,1	68 666,3	68 020,9	63 258,5	374 890,5	374 890,5	2025
M	1	1	3	0	0	3 Местный бюджет	тыс. рублей	49 169,9	63 071,8	62 703,1	68 666,3	68 020,9	63 258,5	374 890,5	374 890,5	2025
M	1	1	3	0	0	Показатель 1 «Уровень обновления основных средств МКУ «Центр материально-технического обеспечения»	процентов	3,800	7,400	2,100	1,900	8,800	8,800	8,800	8,800	2025
M	1	1	3	0	0	Показатель 2 «Доля выполненных заявок на транспортное обслуживание»	процентов	96,000	96,300	96,500	97,000	97,500	98,000	98,000	98,000	2025
M	1	1	3	0	1	Мероприятие 3.0.1 «Обеспечение деятельности муниципального казенного учреждения «Центр материально-технического обеспечения»	тыс. рублей	49 169,9	63 071,8	62 687,6	68 666,3	68 020,9	63 258,5	374 875,0	374 875,0	2025
M	1	1	3	0	1	3 Местный бюджет	тыс. рублей	49 169,9	63 071,8	62 687,6	68 666,3	68 020,9	63 258,5	374 875,0	374 875,0	2025
M	1	1	3	0	1	Показатель 1 «Доля отремонтированных помещений в зданиях, находящихся в оперативном управлении МКУ «Центр материально-технического обеспечения»	процентов	5,600	4,000	1,400	5,000	6,000	6,000	28,000	28,000	2025
M	1	1	3	0	1	Показатель 2 «Количество подрядных организаций, привлеченных для обеспечения технической эксплуатации и сохранности имущества, находящегося в оперативном управлении МКУ «Центр материально-технического обеспечения»	единиц	30,000	30,000	30,000	30,000	30,000	30,000	180,000	180,000	2025
M	1	1	3	0	1	Показатель 3 «Количество приобретенных автотранспортных средств, необходимых для осуществления основных видов деятельности МКУ «Центр материально-технического обеспечения»	единиц	0,000	1,000	0,000	0,000	1,000	1,000	3,000	3,000	2025
M	1	1	3	0	2	Административное мероприятие 3.0.2 «Улучшение организационного обеспечения эффективного выполнения органами Администрации Северодвинска возложенных на них функций»	да/нет	Да	Да	Да	Да	Да	Да	Да	Да	2025
M	1	1	3	0	2	Показатель 1 «Уровень удовлетворенности муниципальных служащих организацией рабочего пространства»	процентов	84,000	84,000	86,000	86,000	88,000	88,000	88,000	88,000	2025

M	1	1	3	0	3	Мероприятие 3.0.3 «Финансовое обеспечение мероприятий, связанных с профилактикой распространения новой коронавирусной инфекции (COVID-2019)»	тыс. рублей	0,0	0,0	15,5	0,0	0,0	0,0	15,5	15,5	2022
M	1	1	3	0	3	Местный бюджет	тыс. рублей	0,0	0,0	15,5	0,0	0,0	0,0	15,5	15,5	2022
M	1	1	3	0	3	Показатель 1 «Количество антисептического средства для дезинфекции рук»	литров	0,000	0,000	20,000	0,000	0,000	0,000	20,000	20,000	2022
M	1	1	3	0	3	Показатель 2 «Количество одноразовых медицинских масок для лица»	штук	0,000	0,000	4 800,000	0,000	0,000	0,000	4 800,000	4 800,000	2022
M	1	1	4	0	0	Задача 4 «Повышение качества и доступности государственных и муниципальных услуг, предоставляемых Администрацией Северодвинска»	тыс. рублей	0,0	0,0	0,0	0,0	0,0	0,0	0,0	0,0	2025
M	1	1	4	0	0	Показатель 1 «Доля муниципальных услуг, для предоставления которых приняты административные регламенты, от общего количества муниципальных услуг, предоставляемых Администрацией Северодвинска»	процентов	98,000	98,000	100,000	100,000	100,000	100,000	100,000	100,000	2025
M	1	1	4	0	0	Показатель 2 «Доля муниципальных услуг, информация о которых размещена на Едином портале государственных и муниципальных услуг (функций), от общего количества муниципальных услуг»	процентов	98,000	98,000	100,000	100,000	100,000	100,000	100,000	100,000	2025
M	1	1	4	0	1	Административное мероприятие 4.0.1 «Обеспечение приема документов и регистрации граждан на Едином портале государственных и муниципальных услуг (функций)»	да/нет	Да	Да	Да	Да	Да	Да	Да	Да	2025
M	1	1	4	0	1	Показатель 1 «Уровень удовлетворенности граждан качеством предоставления муниципальных услуг в электронном виде»	процентов	70,000	75,000	80,000	80,000	80,000	80,000	80,000	80,000	2025
M	1	1	4	0	1	Показатель 2 «Уровень доступности муниципальных услуг к получению в электронном виде»	процентов	80,000	80,000	85,000	85,000	85,000	85,000	85,000	85,000	2025
M	1	1	4	0	2	Административное мероприятие 4.0.2 «Популяризация предоставления муниципальных и государственных услуг в электронном виде»	да/нет	Да	Да	Да	Да	Да	Да	Да	Да	2025
M	1	1	4	0	2	Показатель 1 «Количество материалов о предоставлении муниципальных и государственных услуг в электронном виде, размещенных на официальном сайте Администрации Северодвинска»	единиц	70,000	70,000	70,000	70,000	70,000	70,000	420,000	420,000	2025
M	1	1	4	0	2	Показатель 2 «Количество жалоб населения, поступивших в Администрацию Северодвинска, на предоставление государственных и муниципальных услуг в электронном виде»	единиц	7,000	1,000	5,000	3,000	3,000	3,000	3,000	3,000	2025
M	1	1	4	0	3	Административное мероприятие 4.0.3 «Обеспечение технологической составляющей перехода на предоставление государственных и муниципальных услуг в электронном виде»	да/нет	Да	Да	Да	Да	Да	Да	Да	Да	2025
M	1	1	4	0	3	Показатель 1 «Доля рабочих мест пользователей, участвующих в предоставлении государственных и муниципальных услуг, подключенных посредством защищенного канала связи к региональному сегменту электронного правительства»	процентов	98,000	100,000	100,000	100,000	100,000	100,000	100,000	100,000	2025
M	1	1	5	0	0	Задача 5 «Развитие архивного дела»	тыс. рублей	0,0	0,0	0,0	0,0	0,0	0,0	0,0	0,0	2025
M	1	1	5	0	0	Показатель 1 «Доля документов архивного отдела Управления делами Администрации Северодвинска, находящихся в нормативных условиях хранения»	процентов	96,000	96,000	96,500	96,500	97,000	97,000	97,000	97,000	2025
M	1	1	5	0	0	Показатель 2 «Доля документов архивного отдела Управления делами Администрации Северодвинска, имеющих электронную копию»	процентов	5,000	7,000	9,000	20,500	13,000	13,500	13,500	13,500	2025
M	1	1	5	0	1	Административное мероприятие 5.0.1 «Исполнение запросов граждан, органов власти и организаций на основе хранящихся документов»	да/нет	Да	Да	Да	Да	Да	Да	Да	Да	2025
M	1	1	5	0	1	Показатель 1 «Количество исполненных социально-правовых запросов»	единиц	2 300,000	2 300,000	2 000,000	2 300,000	2 300,000	2 300,000	13 500,000	13 500,000	2025
M	1	1	6	0	0	Задача 6 «Повышение информационной открытости органов местного самоуправления»	тыс. рублей	9 718,1	12 512,2	18 509,3	19 956,7	20 839,7	21 342,3	102 878,3	102 878,3	2025

М	1	1	6	0	0	3	Местный бюджет	тыс. рублей	9 718,1	12 512,2	18 509,3	19 956,7	20 839,7	21 342,3	102 878,3	102 878,3	2025
М	1	1	6	0	0		Показатель 1 «Доля жителей, информированных о деятельности Администрации Северодвинска»	процентов	98,000	98,000	98,000	98,000	98,000	98,000	98,000	98,000	2025
М	1	1	6	0	0		Показатель 2 «Количество нормативных правовых актов, подлежащих обнародованию и опубликованных в СМИ»	единиц	600,000	1 600,000	650,000	980,000	700,000	750,000	5 280,000	5 280,000	2025
М	1	1	6	0	1		Административное мероприятие 6.0.1 «Ведение регулярного мониторинга медиaprостранства Северодвинска»	да/нет	Да	Да	Да	Да	Да	Да	Да	Да	2025
М	1	1	6	0	1		Показатель 1 «Количество публикаций и материалов в теле- и радиоэфирах о деятельности Администрации Северодвинска»	единиц	1 700,000	1 702,000	1 705,000	2 250,000	1 710,000	1 710,000	10 777,000	10 777,000	2025
М	1	1	6	0	2		Административное мероприятие 6.0.2 «Ведение и наполнение официального сайта Администрации Северодвинска, официального сообщества «Администрация Северодвинска» в социальной сети «ВКонтакте»	да/нет	Да	Да	Нет	Да	Да	Да	Да	Да	2025
М	1	1	6	0	2		Показатель 1 «Количество посещений официального сайта Администрации Северодвинска»	единиц	12 000,000	63 000,000	0,000	0,000	0,000	0,000	75 000,0	75 000,0	2021
М	1	1	6	0	2		Показатель 2 «Количество подписчиков официального сообщества Администрации Северодвинска в социальной сети «ВКонтакте»	единиц	0,000	0,000	0,000	44 200,0	46 000,0	49 000,00	49 000,0	49 000,0	2025
М	1	1	6	0	3		Административное мероприятие 6.0.3 «Мониторинг и контроль информационной открытости органов Администрации Северодвинска»	да/нет	Да	Да	Да	Да	Да	Да	Да	Да	2025
М	1	1	6	0	3		Показатель 1 «Количество обращений жителей посредством газет и теле- и радиопрограмм (звонки в прямые эфиры, вопросы, письма)»	единиц	103,000	170,000	215,000	145,000	107,000	107,000	847,000	847,000	2025
М	1	1	6	0	4		Административное мероприятие 6.0.4 «Информирование населения Северодвинска о деятельности органов Администрации Северодвинска, основных направлениях социально-экономического развития города через электронные и печатные средства массовой информации»	да/нет	Да	Да	Да	Да	Да	Да	Да	Да	2025
М	1	1	6	0	4		Показатель 1 «Количество информационных поводов, предоставляемых сотрудникам СМИ»	единиц	367,000	368,000	554,000	600,000	371,000	371,000	2 631,000	2 631,000	2025
М	1	1	6	0	5		Административное мероприятие 6.0.5 «Работа с обращениями граждан, поступающими Главе Северодвинска и в Администрацию Северодвинска»	да/нет	Да	Да	Да	Да	Да	Да	Да	Да	2025
М	1	1	6	0	5		Показатель 1 «Полнота ответов на обращения граждан к Главе Северодвинска и в Администрацию Северодвинска»	процентов	100,000	100,000	100,000	100,000	100,000	100,000	100,000	100,000	2025
М	1	1	6	0	5		Показатель 2 «Доля ответов гражданам, направленных в установленный законом срок, от общего количества обращений граждан к Главе Северодвинска и в Администрацию Северодвинска»	процентов	100,000	100,000	100,000	100,000	100,000	100,000	100,000	100,000	2025
М	1	1	6	0	6		Мероприятие 6.0.6 «Издание городской газеты и бюллетеня нормативно-правовых актов»	тыс. рублей	9 278,9	12 209,9	18 273,1	19 725,3	20 209,7	20 712,3	100 409,2	100 409,2	2025
М	1	1	6	0	6	3	Местный бюджет	тыс. рублей	9 278,9	12 209,9	18 273,1	19 725,3	20 209,7	20 712,3	100 409,2	100 409,2	2025
М	1	1	6	0	6		Показатель 1 «Количество полос в газете о деятельности Администрации Северодвинска»	единиц	700,000	850,000	800,000	800,000	800,000	800,000	4 750,000	4 750,000	2025
М	1	1	6	0	6		Показатель 2 «Доступность газеты по подписке и в розницу (тираж газеты)»	единиц	4 000,000	4 000,000	4 000,000	4 000,000	4 000,000	4 000,000	24 000,000	24 000,000	2025
М	1	1	6	0	6		Показатель 3 «Количество полос бюллетеня нормативно-правовых актов»	единиц	1 350,000	1 625,000	1 400,000	1 400,000	1 400,000	1 400,000	8 575,000	8 575,000	2025
М	1	1	6	0	7		Мероприятие 6.0.7 «Информирование горожан о профилактике распространения новой коронавирусной инфекции (COVID-19)»	тыс. рублей	439,2	100,0	0,0	0,0	0,0	0,0	539,2	539,2	2021
М	1	1	6	0	7	3	Местный бюджет	тыс. рублей	439,2	100,0	0,0	0,0	0,0	0,0	539,2	539,2	2021
М	1	1	6	0	7		Показатель 1 «Количество размещенных на территории муниципального образования «Северодвинск» баннеров»	единиц	46,000	10,000	0,000	0,000	0,000	0,000	56,000	56,000	2021

М	1	1	6	0	8	Мероприятие 6.0.8 «Компенсация расходов на оплату стоимости проезда и провоза багажа к месту использования отпуска и обратно для лиц, работающих в организациях, финансируемых из местного бюджета, и членов их семей»	тыс. рублей	0,0	202,3	236,2	231,4	630,0	630,0	1 929,9	1 929,9	2025
М	1	1	6	0	8	3 Местный бюджет	тыс. рублей	0,0	202,3	236,2	231,4	630,0	630,0	1 929,9	1 929,9	2025
М	1	1	6	0	8	Показатель 1 «Количество сотрудников МАУ «СИЦ» и членов их семей, воспользовавшихся субсидией на компенсацию расходов на оплату стоимости проезда и провоза багажа к месту использования отпуска и обратно для лиц, работающих в организациях, финансируемых из местного бюджета, и членов их семей»	единиц	0,000	6,000	8,000	4,000	6,000	6,000	30,000	30,000	2025
М	1	2	0	0	0	Подпрограмма 2 «Развитие цифрового муниципалитета»	тыс. рублей	0,0	0,0	0,0	0,0	0,0	0,0	0,0	0,0	2025
М	1	2	1	0	0	Задача 1 «Совершенствование функционирования информационных систем автоматизации деятельности органов Администрации Северодвинска»	тыс. рублей	0,0	0,0	0,0	0,0	0,0	0,0	0,0	0,0	2025
М	1	2	1	0	0	Показатель 1 «Доля сотрудников, имеющих доступ к информационным ресурсам»	процентов	99,000	99,300	99,500	99,700	99,800	99,800	99,800	99,800	2025
М	1	2	1	0	0	Показатель 2 «Число пользователей, подключенных к единой системе электронного документооборота»	единиц	167,000	170,000	173,000	175,000	177,000	179,000	179,000	179,000	2025
М	1	2	1	0	0	Показатель 3 «Доля рабочих мест, обеспеченных корпоративной электронной почтой»	процентов	99,000	99,000	99,000	99,000	99,000	99,000	99,000	99,000	2025
М	1	2	1	0	1	Административное мероприятие 1.0.1 «Разработка, сопровождение, администрирование муниципальных информационных систем»	да/нет	Да	Да	Да	Да	Да	Да	Да	Да	2025
М	1	2	1	0	1	Показатель 1 «Количество поддерживаемых автоматизированных информационных систем»	единиц	12,000	12,000	13,000	13,000	13,000	13,000	13,000	13,000	2025
М	1	2	1	0	2	Административное мероприятие 1.0.2 «Легализация использования программного обеспечения»	да/нет	Да	Да	Да	Да	Да	Да	Да	Да	2025
М	1	2	1	0	2	Показатель 1 «Доля персональных компьютеров, на которых используется лицензионное программное обеспечение»	процентов	80,000	82,000	84,000	85,000	86,000	86,000	86,000	86,000	2025
М	1	2	1	0	2	Показатель 2 «Доля отечественного программного обеспечения, от общей доли программного обеспечения, используемого в Администрации Северодвинска»	процентов	15,000	20,000	25,000	25,000	30,000	30,000	30,000	30,000	2025
М	1	2	1	0	3	Административное мероприятие 1.0.3 «Поддержка работоспособности парка вычислительной техники»	да/нет	Да	Да	Да	Да	Да	Да	Да	Да	2025
М	1	2	1	0	3	Показатель 1 «Уровень ежегодного обновления парка вычислительной техники»	процентов	15,000	15,000	15,000	15,000	15,000	15,000	15,000	15,000	2025
М	1	2	1	0	3	Показатель 2 «Количество единиц обслуживаемой вычислительной техники»	единиц, не менее	223,000	225,000	225,000	227,000	227,000	227,000	227,000	227,000	2025
М	1	2	1	0	4	Административное мероприятие 1.0.4 «Администрирование телекоммуникационной инфраструктуры»	да/нет	Да	Да	Да	Да	Да	Да	Да	Да	2025
М	1	2	1	0	4	Показатель 1 «Доля персональных компьютеров, подключенных к единой компьютерной сети»	процентов	99,000	99,000	99,200	99,200	99,200	99,200	99,200	99,200	2025
М	1	2	1	0	4	Показатель 2 «Доля рабочих мест, имеющих доступ к сети Интернет»	процентов	99,000	99,000	99,200	99,200	99,200	99,200	99,200	99,200	2025
М	1	2	2	0	0	Задача 2 «Развитие электронного документооборота»	тыс. рублей	0,0	0,0	0,0	0,0	0,0	0,0	0,0	0,0	2025
М	1	2	2	0	0	Показатель 1 «Доля электронного документооборота между органами Администрации Северодвинска в общем объеме документооборота»	процентов	85,000	87,000	89,000	91,000	92,000	93,000	93,000	93,000	2025
М	1	2	2	0	0	Показатель 2 «Доля электронного документооборота между органами местного самоуправления «Северодвинск» в общем объеме межведомственного документооборота»	процентов	10,000	15,000	20,000	40,000	50,000	50,000	50,000	50,000	2025
М	1	2	2	0	1	Административное мероприятие 2.0.1 «Разработка и внедрение конвергентного интернет-портала Администрации Северодвинска»	да/нет	Да	Да	Да	Да	Да	Да	Да	Да	2025
М	1	2	2	0	1	Показатель 1 «Этап создания конвергентного интернет-портала Администрации Северодвинска»	этап	1,000	3,000	5,000	7,000	7,000	7,000	7,000	7,000	2025

M	1	2	2	0	1	Показатель 2 «Количество сервисов, предоставляемых конвергентным интернет-порталом Администрации Северодвинска»	единиц	0,000	0,000	0,000	3,000	4,000	4,000	4,000	4,000	2025	
M	1	2	2	0	2	Административное мероприятие 2.0.2 «Разработка и внедрение внутреннего (локального) информационного интернет-портала Администрации Северодвинска»	да/нет	Да	Да	Да	Да	Да	Да	Да	Да	2025	
M	1	2	2	0	2	Показатель 1 «Этап создания внутреннего (локального) информационного интернет-портала Администрации Северодвинска»	этап	1,000	2,000	3,000	4,000	5,000	5,000	5,000	5,000	2025	
M	1	2	2	0	2	Показатель 2 «Количество органов Администрации Северодвинска, подключенных к внутреннему (локальному) информационному интернет-порталу Администрации Северодвинска»	единиц	0,000	0,000	0,000	0,000	2,000	2,000	2,000	2,000	2025	
M	1	9	0	0	0	Обеспечивающая подпрограмма	тыс. рублей	311 944,5	341 780,3	383 086,1	456 684,3	369 219,4	372 830,8	2 235 545,4	2 235 545,4	2025	
M	1	9	0	0	0	1	Федеральный бюджет	тыс. рублей	89,3	4 168,8	598,9	1 413,5	15,7	14,0	6 300,2	6 300,2	2025
M	1	9	0	0	0	2	Областной бюджет	тыс. рублей	9 776,6	10 339,6	11 757,2	12 280,7	12 847,8	13 313,5	70 315,4	70 315,4	2025
M	1	9	0	0	0	3	Местный бюджет	тыс. рублей	302 078,6	327 271,9	370 730,0	442 990,1	356 355,9	359 503,3	2 158 929,8	2 158 929,8	2025
M	1	9	1	0	0	1. Обеспечение деятельности ответственного исполнителя муниципальной программы - Администрации Северодвинска	тыс. рублей	311 944,5	341 780,3	383 086,1	456 684,3	369 219,4	372 830,8	2 235 545,4	2 235 545,4	2025	
M	1	9	1	0	0	1	Федеральный бюджет	тыс. рублей	89,3	4 168,8	598,9	1 413,5	15,7	14,0	6 300,2	6 300,2	2025
M	1	9	1	0	0	2	Областной бюджет	тыс. рублей	9 776,6	10 339,6	11 757,2	12 280,7	12 847,8	13 313,5	70 315,4	70 315,4	2025
M	1	9	1	0	0	3	Местный бюджет	тыс. рублей	302 078,6	327 271,9	370 730,0	442 990,1	356 355,9	359 503,3	2 158 929,8	2 158 929,8	2025
M	1	9	1	0	1	Осуществление полномочий по составлению (изменению) списков кандидатов в присяжные заседатели федеральных судов общей юрисдикции в Российской Федерации	тыс. рублей	89,3	86,9	598,9	84,3	15,7	14,0	889,1	889,1	2025	
M	1	9	1	0	1	1	Федеральный бюджет	тыс. рублей	89,3	86,9	598,9	84,3	15,7	14,0	889,1	889,1	2025
M	1	9	1	0	2	Проведение Всероссийской переписи населения	тыс. рублей	0,0	2 755,7	0,0	0,0	0,0	0,0	2 755,7	2 755,7	2021	
M	1	9	1	0	2	1	Федеральный бюджет	тыс. рублей	0,0	2 755,7	0,0	0,0	0,0	0,0	2 755,7	2 755,7	2021
M	1	9	1	0	3	Проведение выборов в представительные органы местного самоуправления	тыс. рублей	0,0	0,0	18 527,3	0,0	0,0	0,0	18 527,3	18 527,3	2022	
M	1	9	1	0	3	3	Местный бюджет	тыс. рублей	0,0	0,0	18 527,3	0,0	0,0	0,0	18 527,3	18 527,3	2022
M	1	9	1	0	4	Реализация выполнения функций, связанных с муниципальным управлением	тыс. рублей	23 646,7	34 454,2	12 715,9	10 924,3	11 065,6	10 563,1	103 369,8	103 369,8	2025	
M	1	9	1	0	4	3	Местный бюджет	тыс. рублей	23 646,7	34 454,2	12 715,9	10 924,3	11 065,6	10 563,1	103 369,8	103 369,8	2025
M	1	9	1	0	5	Осуществление государственных полномочий по созданию комиссий по делам несовершеннолетних и защите их прав	тыс. рублей	5 134,9	6 448,3	6 506,5	7 701,4	8 062,3	8 358,6	42 212,0	42 212,0	2025	
M	1	9	1	0	5	2	Областной бюджет	тыс. рублей	5 134,9	6 448,3	6 506,5	7 701,4	8 062,3	8 358,6	42 212,0	42 212,0	2025
M	1	9	1	0	6	Осуществление государственных полномочий в сфере административных правонарушений	тыс. рублей	1 579,6	1 999,9	2 016,5	2 357,9	2 461,0	2 545,7	12 960,6	12 960,6	2025	
M	1	9	1	0	6	2	Областной бюджет	тыс. рублей	1 579,6	1 999,9	2 016,5	2 357,9	2 461,0	2 545,7	12 960,6	12 960,6	2025
M	1	9	1	0	7	Осуществление государственных полномочий по регистрации и учету граждан, имеющих право на получение жилищных субсидий в связи с переселением из районов Крайнего Севера и приравненных к ним местностей	тыс. рублей	35,0	49,0	49,0	21,0	21,0	21,0	196,0	196,0	2025	
M	1	9	1	0	7	2	Областной бюджет	тыс. рублей	35,0	49,0	49,0	21,0	21,0	21,0	196,0	196,0	2025
M	1	9	1	0	9	Осуществление лицензионного контроля в сфере осуществления предпринимательской деятельности по управлению многоквартирными домами	тыс. рублей	1 467,1	1 842,4	1 859,0	2 200,4	2 303,5	2 388,2	12 060,6	12 060,6	2025	
M	1	9	1	0	9	2	Областной бюджет	тыс. рублей	1 467,1	1 842,4	1 859,0	2 200,4	2 303,5	2 388,2	12 060,6	12 060,6	2025
M	1	9	1	1	0	Расходы на содержание органов местного самоуправления Северодвинска и обеспечение их функций	тыс. рублей	272 295,1	286 781,0	331 088,9	422 405,8	338 589,1	342 239,0	1 993 398,9	1 993 398,9	2025	
M	1	9	1	1	0	3	Местный бюджет	тыс. рублей	272 295,1	286 781,0	331 088,9	422 405,8	338 589,1	342 239,0	1 993 398,9	1 993 398,9	2025
M	1	9	1	1	1	Функционирование высшего должностного лица муниципального образования «Северодвинск»	тыс. рублей	3 708,0	4 036,7	4 741,6	4 811,5	4 301,2	4 301,2	25 900,2	25 900,2	2025	

M	1	9	1	1	1	3	Местный бюджет	тыс. рублей	3 708,0	4 036,7	4 741,6	4 811,5	4 301,2	4 301,2	25 900,2	25 900,2	2025
M	1	9	1	1	2		Резерв материальных ресурсов для ликвидации чрезвычайных ситуаций муниципального характера на территории Северодвинска	тыс. рублей	0,0	0,0	400,0	0,0	400,0	400,0	1 200,0	1 200,0	2025
M	1	9	1	1	2	3	Местный бюджет	тыс. рублей	0,0	0,0	400,0	0,0	400,0	400,0	1 200,0	1 200,0	2025
M	1	9	1	1	3		Обеспечение представительской деятельности Главы Северодвинска и Администрации Северодвинска	тыс. рублей	2 428,8	2 000,0	2 842,6	4 354,6	2 000,0	2 000,0	15 626,0	15 626,0	2025
M	1	9	1	1	3	3	Местный бюджет	тыс. рублей	2 428,8	2 000,0	2 842,6	4 354,6	2 000,0	2 000,0	15 626,0	15 626,0	2025
M	1	9	1	1	5		Оказание содействия в подготовке проведения общероссийского голосования по вопросу одобрения изменений в Конституцию Российской Федерации	тыс. рублей	1 560,0	0,0	0,0	0,0	0,0	0,0	1 560,0	1 560,0	2020
M	1	9	1	1	5	2	Областной бюджет	тыс. рублей	1 560,0	0,0	0,0	0,0	0,0	0,0	1 560,0	1 560,0	2020
M	1	9	1	1	6		Поощрение муниципальных управленческих команд за достижение показателей деятельности органов исполнительной власти субъектов Российской Федерации	тыс. рублей	0,0	1 326,2	1 326,2	1 329,2	0,0	0,0	3 981,6	3 981,6	2023
M	1	9	1	1	6	1	Федеральный бюджет	тыс. рублей	0,0	1 326,2	0,0	1 329,2	0,0	0,0	2 655,4	2 655,4	2023
M	1	9	1	1	6	2	Областной бюджет	тыс. рублей	0,0	0,0	1 326,2	0,0	0,0	0,0	1 326,2	1 326,2	2022
M	1	9	1	1	7		Компенсация расходов, связанных с переездом	тыс. рублей	0,0	0,0	413,7	6,7	0,0	0,0	420,4	420,4	2023
M	1	9	1	1	7	3	Местный бюджет	тыс. рублей	0,0	0,0	413,7	6,7	0,0	0,0	420,4	420,4	2023
M	1	9	1	1	8		Дополнительные финансовые средства для осуществления отдельных государственных полномочий, переданных муниципальному образованию «Северодвинск»	тыс. рублей	0,0	0,0	0,0	487,2	0,0	0,0	487,2	487,2	2023
M	1	9	1	1	8	3	Местный бюджет	тыс. рублей	0,0	0,0	0,0	487,2	0,0	0,0	487,2	487,2	2023
M	1	9	2	0	0		2. Административные мероприятия	тыс. рублей	0,0	0,0	0,0	0,0	0,0	0,0	0,0	0,0	2025
M	1	9	2	0	1		Административное мероприятие 2.0.1 «Разработка и совершенствование нормативных правовых актов, регулирующих вопросы муниципального управления в муниципальном образовании «Северодвинск»	да/нет	Да	Да	Да	Да	Да	Да	Да	Да	2025
M	1	9	2	0	1		Показатель 1 «Количество утвержденных нормативных правовых актов, регулирующих вопросы муниципального управления в муниципальном образовании «Северодвинск»	единиц	25,000	25,000	25,000	25,000	25,000	25,000	150,000	150,000	2025
M	1	9	2	0	1		Показатель 2 «Количество корректировок, внесенных в нормативные правовые акты, регулирующих вопросы муниципального управления в муниципальном образовании «Северодвинск»	единиц	38,000	38,000	38,000	38,000	38,000	38,000	228,000	228,000	2025

*Приложение 5
к муниципальной программе «Муниципальное управление Северодвинска»,
утвержденной постановлением Администрации Северодвинска
от 14.02.2020 № 57-па*

ПРОГНОЗ
сводных показателей муниципального задания на оказание муниципальной услуги (выполнение работы)
муниципальным автономным учреждением «Северодвинский издательский центр»
по муниципальной программе «Муниципальное управление Северодвинска»

Ответственный исполнитель: Администрация Северодвинска в лице Административно-организационного управления.

Наименование муниципальной услуги (работы)	Наименование показателя, характеризующего объем услуги (работы)	Единица измерения объема муниципальной услуги	Объем муниципальной услуги						Расходы местного, областного бюджета на оказание муниципальной услуги (выполнение работы), тыс. рублей					
			2020	2021	2022	2023	2024	2025	2020	2021	2022	2023	2024	2025
1	2	3	4	5	6	7	8	9	10	11	12	13	14	15
Подпрограмма 1 «Повышение эффективности и качества исполнения муниципальных функций и системы предоставления муниципальных услуг Администрацией Северодвинска»														
Задача 6 «Повышение информационной открытости органов местного самоуправления»														

1. «Освещение деятельности органов государственной власти»	Доступность газеты по подписке и в розницу, количество газет	единица	4 000	4 000	4 000	4 000	4 000	4 000	4 000	9 278,9	12 209,9	18 273,1	19 275,3	20 209,7	20 712,3
	Издание газет, количество печатных полос	единица	A3 700 A4 1350	A3 850 A4 1625	A3 800 A4 1400	A3 800 A4 1400	A3 800 A4 1400	A3 800 A4 1400							

».

Городской округ Архангельской области «Северодвинск»,
АДМИНИСТРАЦИЯ СЕВЕРОВДВИНСКА
ПОСТАНОВЛЕНИЕ

от 25.03.2024 № 142-па
г. Северодвинск Архангельской области

**О ВНЕСЕНИИ ИЗМЕНЕНИЙ
В МУНИЦИПАЛЬНУЮ ПРОГРАММУ
«ЭНЕРГОСБЕРЕЖЕНИЕ И ПОВЫШЕНИЕ
ЭНЕРГЕТИЧЕСКОЙ ЭФФЕКТИВНОСТИ
НА ОБЪЕКТАХ ГОРОДСКОГО ХОЗЯЙСТВА
МУНИЦИПАЛЬНОГО ОБРАЗОВАНИЯ
«СЕВЕРОВДВИНСК»**

В соответствии с решением Совета депутатов Северодвинска от 12.12.2023 № 89 «О бюджете городского округа Архангельской области «Северодвинск» на 2024 год и на плановый период 2025 и 2026 годов», Порядком разработки, реализации и оценки эффективности муниципальных программ муниципального образования «Северодвинск», утвержденным постановлением Администрации Северодвинска от 30.10.2013 № 426-па, в целях уточнения объемов финансирования мероприятий муниципальной программы «Энергосбережение и повышение энергетической эффективности на объектах городского хозяйства муниципального образования «Северодвинск»

ПОСТАНОВЛЯЕТ:

1. Утвердить прилагаемые изменения, которые вносятся в муниципальную программу «Энергосбережение и повышение энергетической эффективности на объектах городского хозяйства муниципального образования «Северодвинск», утвержденную постановлением Администрации Северодвинска от 23.12.2015 № 625-па (в редакции от 12.03.2024).

2. Действие настоящего постановления распространяется на правоотношения, возникшие с 01.01.2024.

3. Отделу по связям со средствами массовой информации Администрации Северодвинска опубликовать (обнародовать) настоящее постановление в бюллетене нормативно-правовых актов муниципального образования «Северодвинск» «Вполне официально» и разместить в сетевом издании «Вполне официально» ([вполне-официально.рф](#)).

Глава Северодвинска И. В. Арсентьев

УТВЕРЖДЕНЫ
постановлением Администрации
Северодвинска
от 25.03.2024 № 142-па

Изменения, которые вносятся в муниципальную программу «Энергосбережение и повышение энергетической эффективности на объектах городского хозяйства муниципального образования «Северодвинск», утвержденную постановлением Администрации Северодвинска от 23.12.2015 № 625-па (в редакции от 12.03.2024)

1. В паспорте муниципальной программы Северодвинска: строку «Соисполнители муниципальной программы» изложить в следующей редакции:

«

Соисполнители муниципальной программы	Управление образования Администрации Северодвинска; Управление культуры и туризма Администрации Северодвинска; Управление общественных связей и молодежной политики Администрации Северодвинска; Администрация Северодвинска; Отдел физической культуры и спорта Администрации Северодвинска.
---------------------------------------	---

»;

строку «Общий объем финансирования муниципальной программы в разрезе источников по годам ее реализации и подпрограммы» изложить в следующей редакции:

«

Общий объем финансирования муниципальной программы в разрезе источников по годам ее реализации и подпрограмм	Общий объем финансирования муниципальной программы – 103 668,7 тыс. рублей, в том числе за счет средств местного бюджета – 103 668,7 тыс. рублей. 2016 год – 10 155,4 тыс. рублей, в том числе: подпрограмма 1 – 8 842,6 тыс. рублей; подпрограмма 2 – 1 312,8 тыс. рублей. 2017 год – 10 808,6 тыс. рублей, в том числе: подпрограмма 1 – 9 856,7 тыс. рублей; подпрограмма 2 – 951,9 тыс. рублей. 2018 год – 10 142,7 тыс. рублей, в том числе: подпрограмма 1 – 9 786,1 тыс. рублей; подпрограмма 2 – 356,6 тыс. рублей. 2019 год – 11 014,5 тыс. рублей, в том числе: подпрограмма 1 – 10 029,3 тыс. рублей; подпрограмма 2 – 985,2 тыс. рублей. 2020 год – 9 444,1 тыс. рублей, в том числе: подпрограмма 1 – 8 284,7 тыс. рублей; подпрограмма 2 – 1 159,4 тыс. рублей. 2021 год – 10 002,3 тыс. рублей, в том числе: подпрограмма 1 – 8 861,6 тыс. рублей; подпрограмма 2 – 1 140,7 тыс. рублей. 2022 год – 3 936,2 тыс. руб., в том числе: подпрограмма 1 – 3 039,0 тыс. рублей; подпрограмма 2 – 897,2 тыс. рублей. 2023 год – 8 289,1 тыс. руб., в том числе: подпрограмма 1 – 6 689,1 тыс. рублей; подпрограмма 2 – 1 600,0 тыс. рублей. 2024 год – 7 632,9 тыс. руб., в том числе: подпрограмма 1 – 6 832,9 тыс. рублей; подпрограмма 2 – 800,0 тыс. рублей. 2025 год – 7 894,0 тыс. руб., в том числе: подпрограмма 1 – 6 894,0 тыс. рублей; подпрограмма 2 – 1 000,0 тыс. рублей. 2026 год – 8 348,9 тыс. руб., в том числе: подпрограмма 1 – 7 348,9 тыс. рублей; подпрограмма 2 – 1 000,0 тыс. рублей. 2027 год – 6 000,0 тыс. руб., в том числе: подпрограмма 1 – 5 000,0 тыс. рублей; подпрограмма 2 – 1 000,0 тыс. рублей.
--	---

».

2. В разделе III «Подпрограммы»: 1) в паспорте подпрограммы 1 подраздела 3.1: строку «Объем финансирования подпрограммы в разрезе источников по годам реализации» изложить в следующей редакции:

Объем финансирования подпрограммы в разрезе источников по годам ее реализации	Общий объем финансирования муниципальной подпрограммы 1 – 91 464,9 тыс. рублей, в том числе за счет средств местного бюджета – 91 464,9 тыс. рублей.
	2016 год – 8 842,6 тыс. рублей;
	2017 год – 9 856,7 тыс. рублей;
	2018 год – 9 786,1 тыс. рублей;
	2019 год – 10 029,3 тыс. рублей;
	2020 год – 8 284,7 тыс. рублей;
	2021 год – 8 861,6 тыс. рублей;
	2022 год – 3 039,0 тыс. рублей;
	2023 год – 6 689,1 тыс. рублей;
	2024 год – 6 832,9 тыс. рублей;
	2025 год – 6 834,2 тыс. рублей;
	2026 год – 7 289,1 тыс. рублей;
	2027 год – 5 000,0 тыс. рублей.

2) дополнить пункт 3.1.2.1 подпунктом «ц» следующего содержания:

«ц) мероприятие 1.22 «Замена электрических сетей, устройств защитного отключения, автоматических выключателей и электрических щитов в здании Администрации Северодвинска».»;

3) дополнить пунктом 3.1.2.7.1 следующего содержания: «3.1.2.7.1. Мероприятие 1.22 подразумевает замену электрических сетей, устройств защитного отключения, автоматических выключателей и электрических щитов в здании Администрации Северодвинска.»;

4) изложить пункты 3.1.2.8, 3.1.2.9 в следующей редакции: «3.1.2.8. Соисполнителями мероприятий задачи 1 являются:

- а) Управление культуры и туризма Администрации Северодвинска – мероприятия 1.01, 1.05, 1.07, 1.09, 1.11, 1.12, 1.19;
- б) Управление образования Администрации Северодвинска – мероприятия 1.02, 1.06, 1.11;
- в) Администрация Северодвинска – мероприятия 1.04, 1.10, 1.11, 1.13, 1.15, 1.16, 1.17, 1.21, 1.22;
- г) МАУ ДО «СШ «Строитель» – мероприятия 1.03, 1.11;
- д) МАУ «Молодежный центр» – мероприятия 1.14, 1.11, 1.18.

3.1.2.9. Реализация мероприятий 1.01–1.22 осуществляется на основании утвержденного ежегодного плана мероприятий муниципальной программы в соответствии с бюджетной сметой по Администрации Северодвинска, а также в рамках предоставления субсидий на иные цели муниципальным учреждениям, подведомственным Управлению культуры и туризма Администрации Северодвинска, Управлению образования Администрации Северодвинска, Управлению делами (МКУ «Центр МТО»), Отделу физической культуры и спорта (МАУ ДО «СШ «Строитель»), Управлению общественных связей и молодежной политики (МАУ «Молодежный центр»). Перечень объектов социальной сферы определяется Управлением культуры и туризма Администрации Северодвинска, Управлением образования Администрации Северодвинска, МАУ ДО «СШ «Строитель», МАУ «Молодежный центр» на основании проведенных энергетических обследований.»;

5) в подразделе 3.1.3: в абзаце первом цифры «91 899,6» заменить цифрами «91 464,9»;

таблицы 5, 6 изложить в следующей редакции:

«Таблица 5

Источники финансирования	Объем финансирования подпрограммы 1, тыс. рублей											
	Задача 1											
	2016 год	2017 год	2018 год	2019 год	2020 год	2021 год	2022 год	2023 год	2024 год	2025 год	2026 год	2027 год
Местный бюджет	8 807,6	9 856,7	9 786,1	10 029,3	8 284,7	8 861,6	3 039,0	6 689,1	6 832,9	6 834,2	7 289,1	5 000,0
Областной бюджет	0	0	0	0	0	0	0	0	0	0	0	0
Федеральный бюджет	0	0	0	0	0	0	0	0	0	0	0	0
Внебюджетные источники	0	0	0	0	0	0	0	0	0	0	0	0
Всего	8 807,6	9 856,7	9 786,1	10 029,3	8 284,7	8 861,6	3 039,0	6 689,1	6 832,9	6 834,2	7 289,1	5 000,0

Таблица 6

Источники финансирования	Объем финансирования подпрограммы 1, тыс. рублей												Итого по задачам 1, 2
	Задача 2												
	2016 год	2017 год	2018 год	2019 год	2020 год	2021 год	2022 год	2023 год	2024 год	2025 год	2026 год	2027 год	
Местный бюджет	35	0	0	0	0	0	0	0	0	59,8	59,8	0	91 464,9
Областной бюджет	0	0	0	0	0	0	0	0	0	0	0	0	0
Федеральный бюджет	0	0	0	0	0	0	0	0	0	0	0	0	0
Внебюджетные источники	0	0	0	0	0	0	0	0	0	0	0	0	0
Всего	35	0	0	0	0	0	0	0	0	59,8	59,8	0	91 464,9

б) в паспорте подпрограммы 2 подраздела 3.2 строку «Объем финансирования подпрограммы в разрезе источников по годам реализации» изложить в следующей редакции:

Объем финансирования подпрограммы в разрезе источников по годам ее реализации	Общий объем финансирования муниципальной подпрограммы 2 – 12 203,8 тыс. рублей, в том числе за счет средств местного бюджета – 12 203,8 тыс. рублей; 2016 год – 1 312,8 тыс. рублей; 2017 год – 951,9 тыс. рублей; 2018 год – 356,6 тыс. рублей; 2019 год – 985,2 тыс. рублей;
---	--

Объем финансирования подпрограммы в разрезе источников по годам ее реализации	2020 год – 1 159,4 тыс. рублей; 2021 год – 1 140,7 тыс. рублей; 2022 год – 897,2 тыс. рублей; 2023 год – 1 600,0 тыс. рублей; 2024 год – 800,0 тыс. рублей; 2025 год – 1 000,0 тыс. рублей; 2026 год – 1 000,0 тыс. рублей; 2027 год – 1 000,0 тыс. рублей.
---	---

7) в подразделе 3.2.3: в абзаце первом цифры «12 403,8» заменить цифрами «12 203,8»; таблицы 7, 8 изложить в следующей редакции:

«Таблица 7

Источники финансирования	Объем финансирования подпрограммы 2, тыс. рублей											
	Задача 1											
	2016 год	2017 год	2018 год	2019 год	2020 год	2021 год	2022 год	2023 год	2024 год	2025 год	2026 год	2027 год
Местный бюджет	119,3	85,3	58,7	139,2	559,4	192,2	0,0	0	100,0	300,0	300,0	300,0
Областной бюджет	0	0	0	0	0	0	0	0	0	0	0	0
Федеральный бюджет	0	0	0	0	0	0	0	0	0	0	0	0
Внебюджетные источники	0	0	0	0	0	0	0	0	0	0	0	0
Всего	119,3	85,3	58,7	139,2	559,4	192,2	0,0	0	100,0	300,0	300,0	300,0

Таблица 8

Источники финансирования	Объем финансирования подпрограммы 2, тыс. рублей												Итого по задачам 1, 2
	Задача 2												
	2016 год	2017 год	2018 год	2019 год	2020 год	2021 год	2022 год	2023 год	2024 год	2025 год	2026 год	2027 год	
Местный бюджет	1 193,5	866,6	297,9	846	600,0	948,5	897,2	1 600,0	700,0	700,0	700,0	700,0	12 203,8
Областной бюджет	0	0	0	0	0	0	0	0	0	0	0	0	0
Федеральный бюджет	0	0	0	0	0	0	0	0	0	0	0	0	0
Внебюджетные источники	0	0	0	0	0	0	0	0	0	0	0	0	0
Всего	1 193,5	866,6	297,9	846	600,0	948,5	897,2	1 600,0	700,0	700,0	700,0	700,0	12 203,8

3. Приложение 1 изложить в следующей редакции:

*«Приложение 1
к муниципальной программе
«Энергосбережение и повышение энергетической
эффективности на объектах городского
хозяйства муниципального образования
«Северодвинск», утвержденной постановлением
Администрации Северодвинска
от 23.12.2015 № 625-па»*

**ПЕРЕЧЕНЬ
целевых показателей муниципальной программы
«Энергосбережение и повышение энергетической эффективности на объектах
городского хозяйства муниципального образования «Северодвинск»**

Ответственный исполнитель: Комитет ЖКХ, ТиС Администрации Северодвинска.

Наименование целевого показателя	Значения целевых показателей								
	Единица измерения	базовый 2019 год	2022 год	2023 год	2024 год	2025 год	2026 год	2027 год	
1	2	3	4	5	6	7	8	9	
Муниципальная программа «Энергосбережение и повышение энергетической эффективности на объектах городского хозяйства муниципального образования «Северодвинск»									
Показатель 1 «Удельный расход тепловой энергии объектами социальной сферы и органов местного самоуправления, расчеты за которую осуществляются с использованием приборов учета (в расчете на 1 кв. метр общей площади)»	Гкал/кв. м	0,209	0,199	0,198	0,197	0,196	0,195	0,194	
Показатель 2 «Удельный расход электрической энергии объектами социальной сферы и органов местного самоуправления, расчеты за которую осуществляются с использованием приборов учета (в расчете на 1 кв. метр общей площади)»	кВтч/кв. м	22,300	20,300	20,400	20,100	19,700	19,500	19,300	
Показатель 3 «Удельный расход тепловой энергии в многоквартирных домах, расчеты за которую осуществляются с использованием коллективных (общедомовых) приборов учета (в расчете на 1 кв. метр общей площади)»	Гкал/кв. м	0,206	0,201	0,200	0,199	0,198	0,197	0,196	
Показатель 4 «Удельный расход горячей воды в многоквартирных домах, расчеты за которую осуществляются с использованием коллективных (общедомовых) приборов учета (в расчете на 1 кв. метр общей площади)»	куб. м / кв. м	1,010	1,002	1,001	1,000	0,999	0,998	0,997	
Показатель 5 «Удельный расход холодной воды в многоквартирных домах, расчеты за которую осуществляются с использованием коллективных (общедомовых) приборов учета (в расчете на 1 кв. метр общей площади)»	куб. м / кв. м	1,548	1,520	1,510	1,500	1,490	1,480	1,470	
Показатель 6 «Удельный расход электрической энергии в многоквартирных домах, расчеты за которую осуществляются с использованием коллективных (общедомовых) приборов учета (в расчете на 1 кв. метр общей площади)»	кВт · час/кв. м	30,5	29,300	29,000	28,900	28,800	28,700	28,600	
Подпрограмма 1 «Энергосбережение и повышение энергетической эффективности объектов социальной сферы и органов местного самоуправления»									
Задача 1 «Снижение объемов потребления используемой электрической и тепловой энергии на объектах социальной сферы и органов местного самоуправления»									
Показатель 1 «Объем потребленной электрической энергии»	тыс. кВт · час	9346,000	9000,000	8900,000	8800,000	8650,000	8550,000	8450,000	
Показатель 2 «Объем потребленной тепловой энергии»	Гкал	91064,000	87220,000	86400,000	85963,000	85500,000	85100,000	84700,000	
Задача 2 «Снижение объемов потребления используемого водоснабжения на объектах социальной сферы»									
Показатель 1 «Объем потребленного холодного водоснабжения»	куб. м	1000,00	850,000	850,000	850,000	800,000	800,000	800,000	
Показатель 2 «Удельный расход холодной воды, потребляемой объектами социальной сферы»	куб. м / кв. м	0,160	0,136	0,136	0,136	0,128	0,128	0,128	
Подпрограмма 2 «Энергосбережение и повышение энергетической эффективности в жилищном фонде»									
Задача 1 «Обеспечение учета используемых энергетических ресурсов и применения коллективных приборов учета энергетических ресурсов при осуществлении расчетов за энергетические ресурсы в многоквартирных домах»									
Показатель 1 «Доля объемов тепловой энергии, потребляемой в многоквартирных домах, оплата которой осуществляется с использованием коллективных приборов учета, в общем объеме тепловой энергии, потребляемой в многоквартирных домах на территории муниципального образования «Северодвинск»	процент	84,070	84,200	84,300	84,500	84,600	84,700	84,800	
Показатель 2 «Доля объемов горячей воды, потребляемой в многоквартирных домах, оплата которой осуществляется с использованием коллективных приборов учета, в общем объеме воды, потребляемой в многоквартирных домах на территории муниципального образования «Северодвинск»	процент	92,400	92,800	92,900	93,000	93,100	93,200	93,300	

Показатель 3 «Доля объемов холодной воды, потребляемой в многоквартирных домах, оплата которой осуществляется с использованием коллективных приборов учета, в общем объеме воды, потребляемой в многоквартирных домах на территории муниципального образования «Северодвинск»	процент	88,800	91,500	91,700	92,000	92,100	92,200	92,400
Задача 2 «Обеспечение учета используемых энергетических ресурсов и применения индивидуальных приборов учета энергетических ресурсов при осуществлении расчетов за энергетические ресурсы в многоквартирных домах»								
Показатель 1 «Доля объемов горячей воды, потребляемой в многоквартирных домах, расчеты за которую осуществляются с использованием индивидуальных и общих (для коммунальной квартиры) приборов учета, в общем объеме воды, потребляемой в многоквартирных домах на территории муниципального образования «Северодвинск»	процент	59,000	65,000	67,000	69,000	71,000	73,000	75,000
Показатель 2 «Доля объемов холодной воды, потребляемой в многоквартирных домах, расчеты за которую осуществляются с использованием индивидуальных и общих (для коммунальной квартиры) приборов учета, в общем объеме воды, потребляемой в многоквартирных домах на территории муниципального образования «Северодвинск»	процент	59,000	65,000	67,000	69,000	71,000	73,000	75,000
Показатель 3 «Доля объемов электрической энергии, потребляемой в многоквартирных домах, расчеты за которую осуществляются с использованием индивидуальных и общих (для коммунальной квартиры) приборов учета, в общем объеме электрической энергии, потребляемой в многоквартирных домах на территории муниципального образования «Северодвинск»	процент	90,000	93,000	94,000	95,000	95,000	95,000	95,000

».

4. Приложение 4 изложить в следующей редакции:

*«Приложение 4
к муниципальной программе «Энергосбережение
и повышение энергетической эффективности
на объектах городского хозяйства муниципального образования «Северодвинск»,
утвержденной постановлением Администрации Северодвинска от 23.12.2015 № 625-па*

Характеристика муниципальной программы «Энергосбережение и повышение энергетической эффективности на объектах городского хозяйства муниципального образования «Северодвинск»

Аналитический код							Цели программы, задачи подпрограммы, мероприятия подпрограммы, административные мероприятия и их показатели	Годы реализации муниципальной программы							Целевое (суммарное) значение за период	Целевое (суммарное) значение	
Программа	Цель программы	Подпрограмма	Задача подпрограммы	Мероприятие (подпрограммы или административное)	Источник финансирования	Единица измерения		2022	2023	2024	2025	2026	2027	Значение		Год достижения	
1	2	3	4	5	6	7	8	9	10	11	12	13	14	15	16	17	18
P	0	0	0	0	0	0	Муниципальная программа «Энергосбережение и повышение энергетической эффективности на объектах городского хозяйства муниципального образования «Северодвинск»	тыс. рублей	3 936,2	8 289,1	7 632,9	7 894,0	8 348,9	6 000,0	42 101,1	103 668,7	2027
P	0	0	0	0	0	3	Местный бюджет	тыс. рублей	3 936,2	8 289,1	7 632,9	7 894,0	8 348,9	6 000,0	42 101,1	103 668,7	2027
P	1	0	0	0	0	0	Цель «Повышение эффективности использования энергетических ресурсов на объектах социальной сферы, органов местного самоуправления и в многоквартирных домах»	тыс. рублей	3 936,2	8 289,1	7 632,9	7 894,0	8 348,9	6 000,0	42 101,1	103 668,7	2027
P	1	0	0	0	0	3	Местный бюджет	тыс. рублей	3 936,2	8 289,1	7 632,9	7 894,0	8 348,9	6 000,0	42 101,1	103 668,7	2027
P	1	0	0	0	0	0	Показатель 1 «Удельный расход тепловой энергии объектами социальной сферы и органов местного самоуправления, расчеты за которую осуществляются с использованием приборов учета (в расчете на 1 кв. метр общей площади)»	Гкал/кв.м	0,199	0,198	0,197	0,196	0,195	0,194	0,194	0,194	2027
P	1	0	0	0	0	0	Показатель 2 «Удельный расход электрической энергии объектами социальной сферы и органов местного самоуправления, расчеты за которую осуществляются с использованием приборов учета (в расчете на 1 кв. метр общей площади)»	кВтч/кв.м	20,300	20,400	20,100	19,700	19,500	19,300	19,300	19,300	2027
P	1	0	0	0	0	0	Показатель 3 «Удельный расход тепловой энергии в многоквартирных домах, расчеты за которую осуществляются с использованием коллективных (общедомовых) приборов учета (в расчете на 1 кв. метр общей площади)»	Гкал/кв.м	0,201	0,200	0,199	0,198	0,197	0,196	0,196	0,196	2027
P	1	0	0	0	0	0	Показатель 4 «Удельный расход горячей воды в многоквартирных домах, расчеты за которую осуществляются с использованием коллективных (общедомовых) приборов учета (в расчете на 1 кв. метр общей площади)»	куб. м / кв. м	1,002	1,001	1,000	0,999	0,998	0,997	0,997	0,997	2027
P	1	0	0	0	0	0	Показатель 5 «Удельный расход холодной воды в многоквартирных домах, расчеты за которую осуществляются с использованием коллективных (общедомовых) приборов учета (в расчете на 1 кв. метр общей площади)»	куб. м / кв. м	1,520	1,510	1,500	1,490	1,480	1,470	1,470	1,470	2027

P	1	0	0	0	0	Показатель 6 «Удельный расход электрической энергии в многоквартирных домах, расчеты за которую осуществляются с использованием коллективных (общедомовых) приборов учета (в расчете на 1 кв. метр общей площади)»	кВтч/ кв.м	29,300	29,000	28,900	28,800	28,700	28,600	28,600	28,600	2027
P	1	1	0	0	0	Подпрограмма 1 «Энергосбережение и повышение энергетической эффективности объектов социальной сферы и органов местного самоуправления»	тыс. рублей	3 039,0	6 689,1	6 832,9	6 894,0	7 348,9	5 000,0	35 803,9	91 464,9	2027
P	1	1	0	0	3	Местный бюджет	тыс. рублей	3 039,0	6 689,1	6 832,9	6 894,0	7 348,9	5 000,0	35 803,9	91 464,9	2027
P	1	1	1	0	0	Задача 1 «Снижение объемов потребления используемой электрической и тепловой энергии на объектах социальной сферы и органов местного самоуправления»	тыс. рублей	3 039,0	6 689,1	6 832,9	6 834,2	7 289,1	5 000,0	35 684,3	91 310,3	2027
P	1	1	1	0	3	Местный бюджет	тыс. рублей	3 039,0	6 689,1	6 832,9	6 834,2	7 289,1	5 000,0	35 684,3	91 310,3	2027
P	1	1	1	0	0	Показатель 1 «Объем потребленной электрической энергии»	тыс. кВт.*- час	9 000,000	8 900,000	8 800,000	8 650,000	8 550,000	8 450,000	8 450,000	8 450,000	2027
P	1	1	1	0	0	Показатель 2 «Объем потребленной тепловой энергии»	Гкал	87 220,000	86 400,000	85 963,000	85 500,000	85 100,000	84 700,000	84 700,000	84 700,000	2027
P	1	1	1	0	1	Мероприятие 1.01 «Выполнение работ по модернизации систем освещения помещений с применением энергосберегающих технологий объектов Управления культуры и туризма Администрации Северодвинска»	тыс. рублей	30,0	239,8	30,0	166,4	30,0	0,0	496,2	2 740,1	2026
P	1	1	1	0	3	Местный бюджет	тыс. рублей	30,0	239,8	30,0	166,4	30,0	0,0	496,2	2 740,1	2026
P	1	1	1	0	1	Показатель 1 «Количество установленных энергоэффективных источников света»	единиц	300,000	387,000	300,000	336,000	300,000	0,000	1 623,000	4 156,000	2026
P	1	1	1	0	1	Показатель 2 «Количество установленных датчиков движения»	единиц	0,000	0,000	0,000	0,000	0,000	0,000	0,000	109,000	2016
P	1	1	1	0	2	Мероприятие 1.02 «Выполнение работ по модернизации систем освещения помещений с применением энергосберегающих технологий объектов Управления образования Администрации Северодвинска»	тыс. рублей	0,0	0,0	0,0	0,0	0,0	0,0	0,0	3 889,0	2021
P	1	1	1	0	3	Местный бюджет	тыс. рублей	0,0	0,0	0,0	0,0	0,0	0,0	0,0	3 889,0	2021
P	1	1	1	0	2	Показатель 1 «Количество установленных энергоэффективных источников света»	единиц	0,000	0,000	0,000	0,000	0,000	0,000	0,000	2 124,000	2021
P	1	1	1	0	3	Мероприятие 1.03 «Выполнение работ по модернизации систем освещения помещений с применением энергосберегающих технологий объектов МАУ «СШ «Строитель»	тыс. рублей	0,0	0,0	0,0	0,0	0,0	0,0	0,0	800,0	2018
P	1	1	1	0	3	Местный бюджет	тыс. рублей	0,0	0,0	0,0	0,0	0,0	0,0	0,0	800,0	2018
P	1	1	1	0	3	Показатель 1 «Количество установленных энергоэффективных источников света»	единиц	0,000	0,000	0,000	0,000	0,000	0,000	0,000	183,000	2018
P	1	1	1	0	4	Мероприятие 1.04 «Выполнение работ по модернизации систем освещения помещений с применением энергосберегающих технологий объектов Администрации Северодвинска»	тыс. рублей	97,1	77,4	0,0	0,0	0,0	0,0	174,5	1 304,7	2023
P	1	1	1	0	4	Местный бюджет	тыс. рублей	97,1	77,4	0,0	0,0	0,0	0,0	174,5	1 304,7	2023
P	1	1	1	0	4	Показатель 1 «Количество установленных энергоэффективных источников света»	единиц	74,000	88,000	0,000	0,000	0,000	0,000	162,000	812,000	2023
P	1	1	1	0	5	Мероприятие 1.05 «Замена и ремонт дверных и оконных блоков объектов Управления культуры и туризма Администрации Северодвинска»	тыс. рублей	239,4	469,4	287,9	152,8	152,8	0,0	1 302,3	13 287,0	2026
P	1	1	1	0	5	Местный бюджет	тыс. рублей	239,4	469,4	287,9	152,8	152,8	0,0	1 302,3	13 287,0	2026
P	1	1	1	0	5	Показатель 1 «Площадь установленных дверных и оконных блоков»	кв. м	12,420	35,440	20,300	9,680	9,680	0,000	87,520	1 438,020	2026
P	1	1	1	0	5	Показатель 2 «Площадь отремонтированных дверных и оконных блоков»	кв. м	0,000	0,000	0,000	0,000	0,000	0,000	0,000	17,150	2018
P	1	1	1	0	6	Мероприятие 1.06 «Замена дверных и оконных блоков объектов Управления образования Администрации Северодвинска»	тыс. рублей	1 643,0	4 551,3	5 000,0	5 000,0	5 000,0	5 000,0	26 194,3	52 805,2	2027
P	1	1	1	0	6	Местный бюджет	тыс. рублей	1 643,0	4 551,3	5 000,0	5 000,0	5 000,0	5 000,0	26 194,3	52 805,2	2027
P	1	1	1	0	6	Показатель 1 «Площадь установленных дверных и оконных блоков»	кв. м	125,890	540,300	413,500	399,700	358,900	431,000	2 269,290	5 603,790	2027
P	1	1	1	0	7	Мероприятие 1.07 «Выполнение работ по ремонту индивидуальных тепловых пунктов с предварительной разработкой проектно-сметной документации объектов Управления культуры и туризма Администрации Северодвинска»	тыс. рублей	0,0	0,0	0,0	0,0	0,0	0,0	0,0	160,0	2018
P	1	1	1	0	7	Местный бюджет	тыс. рублей	0,0	0,0	0,0	0,0	0,0	0,0	0,0	160,0	2018
P	1	1	1	0	7	Показатель 1 «Количество автоматизированных тепловых пунктов»	единиц	0,000	0,000	0,000	0,000	0,000	0,000	0,000	2,000	2018
P	1	1	1	0	7	Показатель 2 «Количество разработанной проектно-сметной документации»	единиц	0,000	0,000	0,000	0,000	0,000	0,000	0,000	1,000	2018
P	1	1	1	0	8	Мероприятие 1.08 «Выполнение работ по модернизации системы отопления объектов Управления культуры и туризма Администрации Северодвинска»	тыс. рублей	0,0	598,9	0,0	0,0	591,3	0,0	1 190,2	1 190,2	2026
P	1	1	1	0	8	Местный бюджет	тыс. рублей	0,0	598,9	0,0	0,0	591,3	0,0	1 190,2	1 190,2	2026
P	1	1	1	0	8	Показатель 1 «Количество установленных радиаторов»	единиц	0,000	260,000	0,000	0,000	152,000	0,000	412,000	412,000	2026
P	1	1	1	0	9	Мероприятие 1.09 «Устройство теплоизоляции перекрытий объектов Управления культуры и туризма Администрации Северодвинска»	тыс. рублей	0,0	0,0	0,0	0,0	0,0	0,0	0,0	1 404,7	2019

P	1	1	1	0	9	3	Местный бюджет	тыс. рублей	0,0	0,0	0,0	0,0	0,0	0,0	0,0	0,0	1 404,7	2019
P	1	1	1	0	9		Показатель 1 «Площадь утепленных перекрытий»	кв. м	0,000	0,000	0,000	0,000	0,000	0,000	0,000	0,000	278,900	2019
P	1	1	1	1	0		Мероприятие 1.10 «Замена оконных блоков в здании Администрации Северодвинска»	тыс. рублей	0,0	0,0	0,0	0,0	0,0	0,0	0,0	0,0	4 268,8	2021
P	1	1	1	1	0	3	Местный бюджет	тыс. рублей	0,0	0,0	0,0	0,0	0,0	0,0	0,0	0,0	4 268,8	2021
P	1	1	1	1	0		Показатель 1 «Площадь установленных оконных блоков»	кв. м	0,000	0,000	0,000	0,000	0,000	0,000	0,000	0,000	662,000	2021
P	1	1	1	1	1		Административное мероприятие 1.11 «Проведение мониторинга использования энергетических ресурсов на объектах социальной сферы и органов местного самоуправления»	да/нет	Да	Да	Да	Да	Да	Да	Да	Да	Да	2027
P	1	1	1	1	1		Показатель 1 «Количество отчетов, предоставленных в Комплексную информационно-аналитическую систему Архангельской области»	единиц	344,000	344,000	344,000	344,000	344,000	344,000	2 064,000	4 128,000	2027	
P	1	1	1	1	2		Мероприятие 1.12 «Ремонт узла учета тепловой энергии и теплоносителя объектов Управления культуры и туризма Администрации Северодвинска»	тыс. рублей	0,0	0,0	0,0	0,0	0,0	0,0	0,0	0,0	175,0	2019
P	1	1	1	1	2	3	Местный бюджет	тыс. рублей	0,0	0,0	0,0	0,0	0,0	0,0	0,0	0,0	175,0	2019
P	1	1	1	1	2		Показатель 1 «Количество отремонтированных узлов учета тепловой энергии и теплоносителя»	единиц	0,000	0,000	0,000	0,000	0,000	0,000	0,000	0,000	2,000	2019
P	1	1	1	1	3		Мероприятие 1.13 «Замена дверных и оконных блоков в здании Комитета ЖКХ, ТиС Администрации Северодвинска»	тыс. рублей	0,0	0,0	0,0	0,0	0,0	0,0	0,0	0,0	1 463,8	2021
P	1	1	1	1	3	3	Местный бюджет	тыс. рублей	0,0	0,0	0,0	0,0	0,0	0,0	0,0	0,0	1 463,8	2021
P	1	1	1	1	3		Показатель 1 «Площадь установленных оконных блоков»	кв. м	0,000	0,000	0,000	0,000	0,000	0,000	0,000	0,000	175,930	2021
P	1	1	1	1	4		Мероприятие 1.14 «Выполнение работ по замене дверных и оконных блоков в МАУ «Молодежный центр»	тыс. рублей	0,0	300,0	300,0	300,0	300,0	0,0	1 200,0	2 100,0	2026	
P	1	1	1	1	4	3	Местный бюджет	тыс. рублей	0,0	300,0	300,0	300,0	300,0	0,0	1 200,0	2 100,0	2026	
P	1	1	1	1	4		Показатель 1 «Площадь установленных оконных блоков»	кв. м	0,000	23,240	22,170	18,900	18,900	0,000	83,210	166,980	2026	
P	1	1	1	1	5		Мероприятие 1.15 «Установка узла учета тепловой энергии в здании Комитета ЖКХ, ТиС Администрации Северодвинска»	тыс. рублей	0,0	0,0	0,0	0,0	0,0	0,0	0,0	0,0	200,0	2019
P	1	1	1	1	5	3	Местный бюджет	тыс. рублей	0,0	0,0	0,0	0,0	0,0	0,0	0,0	0,0	200,0	2019
P	1	1	1	1	5		Показатель 1 «Количество установленных узлов учета тепловой энергии и теплоносителя»	единиц	0,000	0,000	0,000	0,000	0,000	0,000	0,000	0,000	1,000	2019
P	1	1	1	1	6		Мероприятие 1.16 «Выполнение работ по ремонту индивидуального теплового пункта в здании Комитета ЖКХ, ТиС Администрации Северодвинска»	тыс. рублей	0,0	0,0	0,0	0,0	0,0	0,0	0,0	0,0	300,0	2019
P	1	1	1	1	6	3	Местный бюджет	тыс. рублей	0,0	0,0	0,0	0,0	0,0	0,0	0,0	0,0	300,0	2019
P	1	1	1	1	6		Показатель 1 «Количество автоматизированных тепловых пунктов»	единиц	0,000	0,000	0,000	0,000	0,000	0,000	0,000	0,000	1,000	2019
P	1	1	1	1	7		Мероприятие 1.17 «Выполнение работ по ремонту системы отопления с предварительной разработкой проектно-сметной документации в здании Комитета ЖКХ, ТиС Администрации Северодвинска»	тыс. рублей	0,0	0,0	0,0	0,0	0,0	0,0	0,0	0,0	95,0	2020
P	1	1	1	1	7	3	Местный бюджет	тыс. рублей	0,0	0,0	0,0	0,0	0,0	0,0	0,0	0,0	95,0	2020
P	1	1	1	1	7		Показатель 1 «Количество разработанной проектно-сметной документации»	единиц	0,000	0,000	0,000	0,000	0,000	0,000	0,000	0,000	1,000	2020
P	1	1	1	2	0		Мероприятие 1.20 «Разработка программного комплекса системы мониторинга электрической энергии»	тыс. рублей	598,0	0,0	0,0	0,0	0,0	0,0	598,0	598,0	2022	
P	1	1	1	2	0	3	Местный бюджет	тыс. рублей	598,0	0,0	0,0	0,0	0,0	0,0	598,0	598,0	2022	
P	1	1	1	2	0		Показатель 1 «Количество разработанных программ комплекса»	единиц	1,000	0,000	0,000	0,000	0,000	0,000	1,000	1,000	2022	
P	1	1	1	2	1		Мероприятие 1.21 «Модернизация системы отопления и горячего водоснабжения объектов Администрации Северодвинска»	тыс. рублей	431,5	452,3	1 000,0	1 000,0	1 000,0	0,0	3 883,8	3 883,8	2026	
P	1	1	1	2	1	3	Местный бюджет	тыс. рублей	431,5	452,3	1 000,0	1 000,0	1 000,0	0,0	3 883,8	3 883,8	2026	
P	1	1	1	2	1		Показатель 1 «Количество установленных кранов с регулируемой термоголовкой»	единиц	38,000	87,000	40,000	40,000	40,000	0,000	245,000	245,000	2026	
P	1	1	1	2	2		Мероприятие 1.22 «Замена электрических сетей, устройств защитного отключения, автоматических выключателей и электрических щитов в здании Администрации Северодвинска»	тыс. рублей	0,0	0,0	215,0	215,0	215,0	0,0	645,0	645,0	2026	
P	1	1	1	2	2	3	Местный бюджет	тыс. рублей	0,0	0,0	215,0	215,0	215,0	0,0	645,0	645,0	2026	
P	1	1	1	2	2		Показатель 1 «Количество замененных электрических щитов в здании Администрации Северодвинска»	единиц	0,000	0,000	8,000	8,000	8,000	0,000	24,000	24,000	2026	
P	1	1	2	0	0		Задача 2 «Снижение объемов потребления используемого водоснабжения на объектах социальной сферы»	тыс. рублей	0,0	0,0	0,0	59,8	59,8	0,0	119,6	154,6	2027	
P	1	1	2	0	0	3	Местный бюджет	тыс. рублей	0,0	0,0	0,0	59,8	59,8	0,0	119,6	154,6	2026	
P	1	1	2	0	0		Показатель 1 «Объем потребленного холодного водоснабжения»	куб. м	850,000	850,000	850,000	800,000	800,000	800,000	800,000	800,000	2027	
P	1	1	2	0	0		Показатель 2 «Удельный расход холодной воды, потребляемой объектами социальной сферы»	куб. м / кв. м	0,136	0,136	0,136	0,128	0,128	0,128	0,128	0,128	2027	
P	1	1	2	0	1		Мероприятие 2.01 «Установка экономичной водоразборной арматуры: бесконтактных смесителей на объектах Управления культуры и туризма Администрации Северодвинска»	тыс. рублей	0,0	0,0	0,0	59,8	59,8	0,0	119,6	154,6	2026	
P	1	1	2	0	1	3	Местный бюджет	тыс. рублей	0,0	0,0	0,0	59,8	59,8	0,0	119,6	154,6	2026	

Р	1	1	2	0	1	Показатель 1 «Количество установленных бесконтактных смесителей»	единиц	0,000	0,000	0,000	3,000	3,000	0,000	6,000	7,000	2026
Р	1	1	2	0	2	Административное мероприятие 2.02 «Предоставление информации потребителям объектов социальной сферы о необходимости ресурсосбережения»	да/нет	Да	Да	Да	Да	Да	Да	Да	Да	2027
Р	1	1	2	0	2	Показатель 1 «Количество объектов социальной сферы, в которых потребители оповещены о необходимости ресурсосбережения»	единиц	1,000	1,000	1,000	1,000	1,000	1,000	6,000	12,000	2027
Р	1	2	0	0	0	Подпрограмма 2 «Энергосбережение и повышение энергетической эффективности в жилищном фонде»	тыс. рублей	897,2	1 600,0	800,0	1 000,0	1 000,0	1 000,0	6 297,2	12 203,8	2027
Р	1	2	0	0	3	Местный бюджет	тыс. рублей	897,2	1 600,0	800,0	1 000,0	1 000,0	1 000,0	6 297,2	12 203,8	2027
Р	1	2	1	0	0	Задача 1 «Обеспечение учета используемых энергетических ресурсов и применения коллективных приборов учета энергетических ресурсов при осуществлении расчетов за энергетические ресурсы в многоквартирных домах»	тыс. рублей	0,0	0,0	100,0	300,0	300,0	300,0	1 000,0	2 154,1	2027
Р	1	2	1	0	3	Местный бюджет	тыс. рублей	0,0	0,0	100,0	300,0	300,0	300,0	1 000,0	2 154,1	2027
Р	1	2	1	0	0	Показатель 1 «Доля объемов тепловой энергии, потребляемой в многоквартирных домах, оплата которой осуществляется с использованием коллективных приборов учета, в общем объеме тепловой энергии, потребляемой в многоквартирных домах на территории муниципального образования «Северодвинск»	процентов	84,200	84,300	84,500	84,600	84,700	84,800	84,800	84,800	2027
Р	1	2	1	0	0	Показатель 2 «Доля объемов горячей воды, потребляемой в многоквартирных домах, оплата которой осуществляется с использованием коллективных приборов учета, в общем объеме воды, потребляемой в многоквартирных домах на территории муниципального образования «Северодвинск»	процентов	92,800	92,900	93,000	93,100	93,200	93,300	93,300	93,300	2027
Р	1	2	1	0	0	Показатель 3 «Доля объемов холодной воды, потребляемой в многоквартирных домах, оплата которой осуществляется с использованием коллективных приборов учета, в общем объеме воды, потребляемой в многоквартирных домах на территории муниципального образования «Северодвинск»	процентов	91,500	91,700	92,000	92,100	92,200	92,400	92,400	92,400	2027
Р	1	2	1	0	1	Мероприятие 1.01 «Установка общедомовых (коллективных) приборов учета энергетических ресурсов в многоквартирных домах. Оплата муниципальной доли»	тыс. рублей	0,0	0,0	100,0	300,0	300,0	300,0	1 000,0	2 154,1	2027
Р	1	2	1	0	3	Местный бюджет	тыс. рублей	0,0	0,0	100,0	300,0	300,0	300,0	1 000,0	2 154,1	2027
Р	1	2	1	0	1	Показатель 1 «Количество установленных общедомовых приборов учета холодной воды»	единиц	0,000	0,000	0,000	0,000	0,000	0,000	0,000	26,000	2020
Р	1	2	1	0	1	Показатель 2 «Количество установленных общедомовых приборов учета тепловой энергии и теплоносителя»	единиц	0,000	0,000	3,000	3,000	3,000	3,000	12,000	49,000	2027
Р	1	2	1	0	2	Административное мероприятие 1.02 «Предоставление информации жителям о возможных решениях по энергосберегающим мероприятиям и по повышению энергетической эффективности многоквартирных домов»	да/нет	Да	Да	Да	Да	Да	Да	Да	Да	2027
Р	1	2	1	0	2	Показатель 1 «Доля многоквартирных домов, жители которых проинформированы управляющей организацией о возможных решениях по энергосберегающим мероприятиям и по повышению энергетической эффективности многоквартирных домов»	процентов	100,000	100,000	100,000	100,000	100,000	100,000	100,000	100,000	2027
Р	1	2	2	0	0	Задача 2 «Обеспечение учета используемых энергетических ресурсов и применения индивидуальных приборов учета энергетических ресурсов при осуществлении расчетов за энергетические ресурсы в многоквартирных домах»	тыс. рублей	897,2	1 600,0	700,0	700,0	700,0	700,0	5 297,2	10 049,7	2027
Р	1	2	2	0	3	Местный бюджет	тыс. рублей	897,2	1 600,0	700,0	700,0	700,0	700,0	5 297,2	10 049,7	2027
Р	1	2	2	0	0	Показатель 1 «Доля объемов горячей воды, потребляемой в многоквартирных домах, расчеты за которую осуществляются с использованием индивидуальных и общих (для коммунальной квартиры) приборов учета, в общем объеме воды, потребляемой в многоквартирных домах на территории муниципального образования «Северодвинск»	процентов	65,000	67,000	69,000	71,000	73,000	75,000	75,000	75,000	2027
Р	1	2	2	0	0	Показатель 2 «Доля объемов холодной воды, потребляемой в многоквартирных домах, расчеты за которую осуществляются с использованием индивидуальных и общих (для коммунальной квартиры) приборов учета, в общем объеме воды, потребляемой в многоквартирных домах на территории муниципального образования «Северодвинск»	процентов	65,000	67,000	69,000	71,000	73,000	75,000	75,000	75,000	2027
Р	1	2	2	0	0	Показатель 3 «Доля объемов электрической энергии, потребляемой в многоквартирных домах, расчеты за которую осуществляются с использованием индивидуальных и общих (для коммунальной квартиры) приборов учета, в общем объеме электрической энергии, потребляемой в многоквартирных домах на территории муниципального образования «Северодвинск»	процентов	93,000	94,000	95,000	95,000	95,000	95,000	95,000	95,000	2027
Р	1	2	2	0	1	Мероприятие 2.01 «Установка индивидуальных приборов учета энергетических ресурсов в муниципальных помещениях многоквартирных домов»	тыс. рублей	897,2	1 600,0	700,0	700,0	700,0	700,0	5 297,2	10 049,7	2027
Р	1	2	2	0	3	Местный бюджет	тыс. рублей	897,2	1 600,0	700,0	700,0	700,0	700,0	5 297,2	10 049,7	2027
Р	1	2	2	0	1	Показатель 1 «Количество установленных индивидуальных приборов учета горячей воды»	единиц	145,000	235,000	57,000	57,000	57,000	57,000	608,000	1 165,000	2027
Р	1	2	2	0	1	Показатель 2 «Количество установленных индивидуальных приборов учета холодной воды»	единиц	164,000	263,000	57,000	57,000	57,000	57,000	655,000	1 225,000	2027
Р	1	2	2	0	1	Показатель 3 «Количество установленных индивидуальных приборов учета электрической энергии»	единиц	0,000	0,000	0,000	0,000	0,000	0,000	0,000	751,000	2020
Р	1	2	2	0	1	Показатель 4 «Количество установленных индивидуальных приборов учета газа»	единиц	0,000	0,000	0,000	0,000	0,000	0,000	0,000	20,000	2019
Р	1	2	2	0	2	Административное мероприятие 2.02 «Предоставление информации жителям о необходимости оснащения жилых помещений многоквартирных домов индивидуальными приборами учета энергетических ресурсов»	да/нет	Да	Да	Да	Да	Да	Да	Да	Да	2027
Р	1	2	2	0	2	Показатель 1 «Доля многоквартирных домов, жители которых проинформированы управляющей организацией о необходимости оснащения жилых помещений многоквартирных домов индивидуальными приборами учета энергетических ресурсов»	процентов	100,000	100,000	100,000	100,000	100,000	100,000	100,000	100,000	2027

».

от 26.03.2024 № 143-па
 г. Северодвинск Архангельской области

**О ВНЕСЕНИИ ИЗМЕНЕНИЯ
 В ПОСТАНОВЛЕНИЕ
 АДМИНИСТРАЦИИ СЕВЕРОВДВИНСКА
 ОТ 06.07.2020 № 317-ПА
 (В РЕДАКЦИИ ОТ 14.03.2023)**

В целях уточнения перечня объектов особо ценного движимого имущества, закрепленного на праве оперативного управления за муниципальным автономным общеобразовательным учреждением «Средняя общеобразовательная школа № 30», на основании обращения руководителя учреждения, в соответствии с постановлением Администрации Северодвинска от 21.12.2010 № 477-па «О порядке отнесения имущества муниципального автономного или бюджетного учреждения к категории особо ценного движимого имущества»

ПОСТАНОВЛЯЕТ:

1. Внести в постановление Администрации Северодвинска от 06.07.2020 № 317-па «Об изменении типа муниципального бюджетного общеобразовательного учреждения «Средняя общеобразовательная школа № 30» (в редакции от 14.03.2023) изменение, изложив приложение № 2 в прилагаемой редакции.

2. Отделу по связям со средствами массовой информации Администрации Северодвинска опубликовать (обнародовать) настоящее постановление в бюллетене нормативно-правовых актов муниципального образования «Северодвинск» «Вполне официально» и разместить в сетевом издании «Вполне официально» (вполне-официально.рф).

Глава Северодвинска И. В. Арсентьев

*Приложение № 2
 к постановлению
 Администрации Северодвинска
 от 06.07.2020 № 317-па
 (в редакции от 26.03.2024 № 143-па)*

**Перечень
 объектов особо ценного движимого имущества,
 закрепленного на праве оперативного управления
 за муниципальным автономным общеобразовательным
 учреждением «Средняя общеобразовательная школа
 № 30», по состоянию на 01.01.2024**

№ п/п	Наименование объекта	Инвентарный (учетный) номер	Год ввода в эксплуатацию	Балансовая стоимость, тыс. руб.	Остаточная стоимость, тыс. руб.
1	Домик-беседка 4304	101365201400056	2014	112,61	77,90
2	Домик-беседка 4304	101365201400055	2014	112,61	77,90
3	Домик-беседка 4304	101365201400057	2014	112,61	77,90
4	Домик-лабиринт 4397	101365201400037	2014	64,33	44,50
5	Домик-лабиринт 4397	101365201300002	2014	64,33	44,50
6	Домик-лабиринт 4397	101365201400024	2014	64,33	44,50
7	Домик-беседка 4305	101365201400017	2014	194,92	134,80
8	Домик-беседка 4305	101365201300001	2014	194,92	134,80
9	Машинка с горкой 4419	101365201300003	2014	77,75	53,80
10	Машинка с горкой 4419	101365201400038	2014	77,75	53,80
11	Машинка с горкой 4419	101365201400036	2014	77,75	53,80
12	Веранда (теневой навес)	101335201400015	2014	217,32	150,30
13	Веранда (теневой навес)	101335201400014	2014	217,32	150,30
14	Веранда (теневой навес)	101335201400013	2014	217,32	150,30
15	Веранда (теневой навес)	101335201400012	2014	217,32	150,30
16	Веранда (теневой навес)	101335201400011	2014	217,32	150,30
17	Веранда (теневой навес)	101335201400010	2014	217,32	150,30
18	Веранда (теневой навес)	101335201400009	2014	217,32	150,30
19	Веранда (теневой навес)	101335201400008	2014	217,32	150,30
20	Веранда (теневой навес)	101335201400007	2014	217,32	150,30
21	Веранда (теневой навес)	101335201400006	2014	217,32	150,30
22	Веранда (теневой навес)	101335201400005	2014	217,32	150,30
23	Шкаф холодильный СС214-S	101244201400023	2014	77,50	-
24	Шкаф холодильный СС214-S	101244201400024	2014	73,00	-

25	Машина стиральная промышленная ВО-8	101244201400018	2014	100,00	8,30
26	Каток гладильный «Вязьма» ВЕГА ВГ-1018	101345201600002	2016	111,00	31,50
27	Снегоуборщик Интерскол СМБ-650Э	101345201600022	2016	46,71	-
28	Шкаф жарочный ШЖЭ-3 (3-секц., лиц. нерж.)	1101041030900	2013	66,90	-
29	Котел пищеварочный КПЭМ-60/9 Т	101244201400014	2014	70,00	5,80
30	Машина сушильная промышленная ЛС-8	101244201400019	2014	80,00	6,70
31	Пароконвектомат Rational SCC-61	101244201400021	2014	325,00	27,10
32	Ноутбук Dell Inspiron 5570 Core i3 6006U/4Gb/DVD-RW/AMD	101244201800002	2018	51,30	-
33	Пианино Ritmuller UP-110 R2	101244201400022	2014	105,00	56,90
34	Машина стиральная промышленная ВО-8	101244201400017	2014	100,00	8,30
35	Пароконвектомат Rational SCC-61	101244201400020	2014	325,00	27,10
36	Сигнализация охранно-пожарная	101344201800005	2018	42,06	-
37	Система видеонаблюдения	101344201900007	2019	190,02	132,00
38	Котел пищеварочный КПЭМ-60/9 Т	101244201400016	2014	70,00	5,80
39	Система интерактивная портативная TRIUMH Portable	1101041037869	2012	25,90	-
40	Тренажер для гребли на байдарке с подъездной тележкой USM Ironkayak	101345202000001	2020	130,00	39,00
41	Аппаратно-программный комплекс для дезинфекции рук с функцией измерения температуры тела и распознавания лиц	101244202100003	2021	203,63	140,60
42	Сигнализация охранно-пожарная	101345201800001	2018	108,74	72,50
43	Мультимедийный проектор	1380289	2006	48,75	-
44	Мультимедийный проигрыватель с экраном	1380288, 1380317	2006	52,60	-
45	Система контроля и управление доступом (гл. вход)	101244202100002	2021	823,82	695,70
46	Металлодетектор «Поиск-3ММ»	101244202100001	2021	89,71	-
47	Доска интерактивная Activboard 378PRO (78») с ПО	1101041030852	2010	57,20	-
48	Доска интерактивная Activboard 378PRO (78») с ПО	1101041030853	2010	57,20	-
49	Интерактивная доска	110104310013	2008	180,71	-
50	Проектор Acer X138WHP	101244202200005	2022	54,00	-
51	Проектор Acer X138WHP	101244202200006	2022	54,00	-
52	Проектор Acer X138WHP	101244202200004	2022	54,00	-
53	Проектор Acer X138WHP	101244202200003	2022	54,00	-
54	Проектор BenQ MX550	101244202200002	2022	54,30	-
55	Тележка для ноутбуков Schoollbox	101244202200001	2022	78,70	-
56	Теплосчетчик комплект приборов учета ТЭ (КМ-5-4 Ду40)	101245201800001	2018	88,91	-
57	Металлодетектор «Поиск-3ММ»	101244201800001	2018	105,00	64,70
58	Зеленые газоны (сад)	01910005	1982	225,53	84,60
59	Деревья, живая изгородь	01910001	1989	493,53	62,50
60	Зеленые газоны, площадки	01910002	1989	170,48	21,60
61	Учебники 2013		2013	497,96	-
62	Учебники 2014		2014	706,48	-
63	Учебники 2015		2015	1 167,30	-
64	Учебники 2016		2016	984,33	-
65	Учебники 2017		2017	1 026,82	-
66	Учебники 2019		2019	1 441,23	-
67	Учебники 2018		2018	1 416,23	-
68	Учебники 2020		2020	2 899,54	-
69	Учебники 2021		2021	2 991,33	-
70	Учебники 2022		2022	2 596,20	-
71	Ноутбук	101344202200010	2022	54,32	-
72	Ноутбук	101344202200011	2022	54,32	-
73	Ноутбук	101344202200012	2022	54,32	-
74	Ноутбук	101344202200021	2022	54,32	-
75	Ноутбук	101344202200014	2022	54,32	-
76	Ноутбук	101344202200016	2022	54,32	-
77	Ноутбук	101344202200017	2022	54,32	-

78	Ноутбук	101344202200027	2022	54,32	-
79	Ноутбук	101344202200018	2022	54,32	-
80	Ноутбук	101344202200019	2022	54,32	-
81	Ноутбук	101344202200022	2022	54,32	-
82	Ноутбук	101344202200028	2022	54,32	-
83	Ноутбук	101344202200023	2022	54,32	-
84	Ноутбук	101344202200024	2022	54,32	-
85	Ноутбук	101344202200029	2022	54,32	-
86	Ноутбук	101344202200026	2022	54,32	-
87	Ноутбук	101344202200030	2022	54,32	-
88	Ноутбук	101344202200013	2022	54,32	-
89	Ноутбук	101344202200008	2022	54,32	-
90	Ноутбук	101344202200002	2022	54,32	-
91	Ноутбук	101344202200003	2022	54,32	-
92	Ноутбук	101344202200020	2022	54,32	-
93	Ноутбук	101344202200004	2022	54,32	-
94	Ноутбук	101344202200005	2022	54,32	-
95	Ноутбук	101344202200025	2022	54,32	-
96	Ноутбук	101344202200006	2022	54,32	-
97	Ноутбук	101344202200007	2022	54,32	-
98	Ноутбук	101344202200001	2022	54,32	-
99	Комплект мобильный ПК (ноутбук+мышь)	101244202300004	2023	66,64	-
100	Комплект мобильный ПК (ноутбук+мышь)	101244202300005	2023	66,64	-
101	Комплект мобильный ПК (ноутбук+мышь)	101244202300006	2023	66,64	-
102	Комплект мобильный ПК (ноутбук+мышь)	101244202300007	2023	66,64	-
103	Комплект мобильный ПК (ноутбук+мышь)	101244202300008	2023	66,64	-
104	Комплект мобильный ПК (ноутбук+мышь)	101244202300009	2023	66,64	-
105	Комплект мобильный ПК (ноутбук+мышь)	101244202300010	2023	66,64	-
106	Комплект мобильный ПК (ноутбук+мышь)	101244202300011	2023	66,64	-
107	Комплект мобильный ПК (ноутбук+мышь)	101244202300012	2023	66,64	-
108	Комплект мобильный ПК (ноутбук+мышь)	101244202300013	2023	66,64	-
109	Комплект мобильный ПК (ноутбук+мышь)	101244202300014	2023	66,64	-
110	Комплект мобильный ПК (ноутбук+мышь)	101244202300015	2023	66,64	-
111	Комплект мобильный ПК (ноутбук+мышь)	101244202300016	2023	66,64	-
112	Комплект мобильный ПК (ноутбук+мышь)	101244202300017	2023	66,64	-
113	Комплект мобильный ПК (ноутбук+мышь)	101244202300018	2023	66,64	-
114	Комплект мобильный ПК (ноутбук+мышь)	101244202300019	2023	66,64	-
115	Комплект мобильный ПК (ноутбук+мышь)	101244202300020	2023	66,64	-
116	Комплект мобильный ПК (ноутбук+мышь)	101244202300021	2023	66,64	-
117	Комплект мобильный ПК (ноутбук+мышь)	101244202300022	2023	66,64	-
118	Комплект мобильный ПК (ноутбук+мышь)	101244202300023	2023	66,64	-
119	Охранная сигнализация	101244202300001	2023	2 062,60	1 993,80
120	Учебники 2023		2023	3 494,40	-
	Итого			32 726,81	5 936,00

**Городской округ Архангельской области «Северодвинск»
АДМИНИСТРАЦИЯ СЕВЕРОДВИНСКА
ПОСТАНОВЛЕНИЕ**

*от 26.03.2024 № 145-па
г. Северодвинск Архангельской области*

**О ВНЕСЕНИИ ИЗМЕНЕНИЙ
В МУНИЦИПАЛЬНУЮ ПРОГРАММУ «ЗАЩИТА
НАСЕЛЕНИЯ И ТЕРРИТОРИЙ
ОТ ЧРЕЗВЫЧАЙНЫХ СИТУАЦИЙ,
ОБЕСПЕЧЕНИЕ ПЕРВИЧНЫХ МЕР ПОЖАРНОЙ
БЕЗОПАСНОСТИ И БЕЗОПАСНОСТИ ЛЮДЕЙ
НА ВОДНЫХ ОБЪЕКТАХ НА ТЕРРИТОРИИ
МУНИЦИПАЛЬНОГО ОБРАЗОВАНИЯ
«СЕВЕРОДВИНСК»**

В целях уточнения объемов финансирования мероприятий муниципальной программы «Защита населения и территорий от чрезвычайных ситуаций, обеспечение первичных мер пожарной безопасности и безопасности людей на водных объектах на территории муниципального образования «Северодвинск» в 2022–2027 годах и в соответствии со сводной бюджетной росписью на 31.12.2023

ПОСТАНОВЛЯЕТ:

1. Утвердить прилагаемые изменения, которые вносятся в муниципальную программу «Защита населения и территорий от чрезвычайных ситуаций, обеспечение первичных мер пожарной безопасности и безопасности людей на водных объектах на территории муниципального образования «Северодвинск», утвержденную постановлением Администрации Северодвинска от 14.12.2015 № 615-па (в редакции от 02.02.2024).

2. Действие настоящего постановления распространяется на правоотношения, возникшие с 31.12.2023.

3. Отделу по связям со средствами массовой информации Администрации Северодвинска опубликовать (обнародовать) настоящее постановление в бюллетене нормативно-правовых актов муниципального образования «Северодвинск» «Вполне официально» и разместить в сетевом издании «Вполне официально» (vpolne-ofitsialno.pf).

Глава Северодвинска И. В. Арсентьев

*УТВЕРЖДЕНЫ
постановлением Администрации
Северодвинска
от 26.03.2024 № 145-па*

**Изменения,
которые вносятся в муниципальную программу
«Защита населения и территорий от чрезвычайных
ситуаций, обеспечение первичных мер пожарной
безопасности и безопасности людей на водных
объектах на территории муниципального образования
«Северодвинск», утвержденную постановлением
Администрации Северодвинска от 14.12.2015 № 615-па
(в редакции от 02.02.2024)**

1. В паспорте муниципальной программы Северодвинска позицию «Общий объем финансирования муниципальной программы в разрезе источников по годам ее реализации и подпрограмм» изложить в следующей редакции:

«Общий объем финансирования муниципальной программы – 880 753,5 тыс. рублей,

в том числе:

областной бюджет – 1 531,1 тыс. рублей;

местный бюджет – 879 222,4 тыс. рублей.

Подпрограмма 1 – 74 874,9 тыс. рублей;

подпрограмма 2 – 652 314,6 тыс. рублей;

подпрограмма 3 – 220,8 тыс. рублей;

обеспечивающая подпрограмма – 153 343,2 тыс. рублей.

2016 год – 47 007,0 тыс. рублей,

в том числе:

областной бюджет – 0,0 тыс. рублей;

местный бюджет – 47 007,0 тыс. рублей.

Подпрограмма 1 – 443,9 тыс. рублей;

подпрограмма 2 – 37 344,8 тыс. рублей;

подпрограмма 3 – 220,8 тыс. рублей;

обеспечивающая подпрограмма – 8 997,5 тыс. рублей.

2017 год – 48 375,7 тыс. рублей,

в том числе:

областной бюджет – 0,0 тыс. рублей;

местный бюджет – 48 375,7 тыс. рублей.

Подпрограмма 1 – 443,0 тыс. рублей;

подпрограмма 2 – 38 937,6 тыс. рублей;

подпрограмма 3 – 0,0 тыс. рублей;

обеспечивающая подпрограмма – 8 995,1 тыс. рублей.

2018 год – 53 032,9 тыс. рублей,

в том числе:

областной бюджет – 1 328,6 тыс. рублей;

местный бюджет – 51 704,3 тыс. рублей.

Подпрограмма 1 – 471,8 тыс. рублей;

подпрограмма 2 – 42 705,3 тыс. рублей;

подпрограмма 3 – 0,0 тыс. рублей;

обеспечивающая подпрограмма – 9 855,8 тыс. рублей.

2019 год – 58 307,2 тыс. рублей,

в том числе:

областной бюджет – 0,0 тыс. рублей;

местный бюджет – 58 307,2 тыс. рублей.

Подпрограмма 1 – 1 571,3 тыс. рублей;

подпрограмма 2 – 46 778,9 тыс. рублей;

подпрограмма 3 – 0,0 тыс. рублей;

обеспечивающая подпрограмма – 9 957,0 тыс. рублей.

2020 год – 64 556,6 тыс. рублей,

в том числе:

областной бюджет – 0,0 тыс. рублей;

местный бюджет – 64 556,6 тыс. рублей.

Подпрограмма 1 – 7 698,4 тыс. рублей;

подпрограмма 2 – 45 711,1 тыс. рублей;

подпрограмма 3 – 0,0 тыс. рублей;

обеспечивающая подпрограмма – 11 147,1 тыс. рублей.

2021 год – 88 196,4 тыс. рублей,

в том числе:

областной бюджет – 0,0 тыс. рублей;

местный бюджет – 88 196,4 тыс. рублей.

Подпрограмма 1 – 20 035,2 тыс. рублей;

подпрограмма 2 – 56 600,8 тыс. рублей;

подпрограмма 3 – 0,0 тыс. рублей;

обеспечивающая подпрограмма – 11 560,4 тыс. рублей.

2022 год – 85 134,5 тыс. рублей,

в том числе:

областной бюджет – 0,0 тыс. рублей;

местный бюджет – 85 134,5 тыс. рублей.

Подпрограмма 1 – 16 975,2 тыс. рублей;

подпрограмма 2 – 55 447,1 тыс. рублей;

подпрограмма 3 – 0,0 тыс. рублей;

обеспечивающая подпрограмма – 12 712,2 тыс. рублей.

2023 год – 86 344,8 тыс. рублей,

в том числе:

областной бюджет – 202,5 тыс. рублей;

местный бюджет – 86 142,3 тыс. рублей.

Подпрограмма 1 – 5 926,2 тыс. рублей;

подпрограмма 2 – 63 386,4 тыс. рублей;

подпрограмма 3 – 0,0 тыс. рублей;

обеспечивающая подпрограмма – 17 032,2 тыс. рублей.

2024 год – 85 532,0 тыс. рублей,

в том числе:

областной бюджет – 0,0 тыс. рублей;

местный бюджет – 85 532,0 тыс. рублей.

Подпрограмма 1 – 10 162,2 тыс. рублей;

подпрограмма 2 – 60 587,0 тыс. рублей;

подпрограмма 3 – 0,0 тыс. рублей;

обеспечивающая подпрограмма – 14 782,8 тыс. рублей.

2025 год – 81 963,1 тыс. рублей,

в том числе:

областной бюджет – 0,0 тыс. рублей;

местный бюджет – 81 963,1 тыс. рублей.

Подпрограмма 1 – 3 765,5 тыс. рублей;

подпрограмма 2 – 62 895,0 тыс. рублей;

подпрограмма 3 – 0,0 тыс. рублей;

обеспечивающая подпрограмма – 15 302,6 тыс. рублей.

2026 год – 89 413,8 тыс. рублей,

в том числе:

областной бюджет – 0,0 тыс. рублей;

местный бюджет – 89 413,8 тыс. рублей.

Подпрограмма 1 – 3 632,3 тыс. рублей;

подпрограмма 2 – 69 579,2 тыс. рублей;

подпрограмма 3 – 0,0 тыс. рублей;

обеспечивающая подпрограмма – 16 202,3 тыс. рублей.

2027 год – 92 889,5 тыс. рублей,

в том числе:

областной бюджет – 0,0 тыс. рублей;

местный бюджет – 92 889,5 тыс. рублей.

Подпрограмма 1 – 3 749,9 тыс. рублей;

подпрограмма 2 – 72 341,4 тыс. рублей;

подпрограмма 3 – 0,0 тыс. рублей;

обеспечивающая подпрограмма – 16 798,2 тыс. рублей.»

2. В разделе 3 «Подпрограммы»:

1) в паспорте подпрограммы муниципальной программы под-раздела 3.1 позицию «Объем финансирования подпрограммы в разрезе источников по годам реализации» изложить в следующей редакции:

«Общий объем финансирования подпрограммы –

74 874,9 тыс. рублей,

в том числе:

областной бюджет – 202,5 тыс. рублей;

местный бюджет – 74 672,4 тыс. рублей.

2016 год – 443,9 тыс. рублей,

в том числе:

областной бюджет – 0,0 тыс. рублей;

местный бюджет – 443,9 тыс. рублей.

2017 год – 443,0 тыс. рублей,

в том числе:

областной бюджет – 0,0 тыс. рублей;

местный бюджет – 443,0 тыс. рублей.

2018 год – 471,8 тыс. рублей,

в том числе:

областной бюджет – 0,0 тыс. рублей;

местный бюджет – 471,8 тыс. рублей.

2019 год – 1 571,3 тыс. рублей,

в том числе:

областной бюджет – 0,0 тыс. рублей;

местный бюджет – 1 571,3 тыс. рублей.

2020 год – 7 698,4 тыс. рублей,

в том числе:

областной бюджет – 0,0 тыс. рублей;

местный бюджет – 7 698,4 тыс. рублей.

2021 год – 20 035,2 тыс. рублей,

в том числе:

областной бюджет – 0,0 тыс. рублей;

местный бюджет – 20 035,2 тыс. рублей.

2022 год – 16 975,2 тыс. рублей,

в том числе:

областной бюджет – 0,0 тыс. рублей;

местный бюджет – 16 975,2 тыс. рублей.

2023 год – 5 926,2 тыс. рублей,

в том числе:

областной бюджет – 202,5 тыс. рублей;

местный бюджет – 5 723,7 тыс. рублей.

2024 год – 10 162,2 тыс. рублей,

в том числе:

областной бюджет – 0,0 тыс. рублей;

местный бюджет – 10 162,2 тыс. рублей.

2025 год – 3 765,5 тыс. рублей,

в том числе:

областной бюджет – 0,0 тыс. рублей;

местный бюджет – 3 765,5 тыс. рублей.

2026 год – 3 632,3 тыс. рублей,

в том числе:

областной бюджет – 0,0 тыс. рублей;

местный бюджет – 3 632,3 тыс. рублей.

2027 год – 3 749,9 тыс. рублей,

в том числе:

областной бюджет – 0,0 тыс. рублей;

местный бюджет – 3 749,9 тыс. рублей.»;

2) в паспорте подпрограммы муниципальной программы под-раздела 3.4 позицию «Объем финансирования подпрограммы в разрезе источников по годам реализации» изложить в следующей редакции:

«Общий объем финансирования подпрограммы – 153 343,2 тыс. рублей,

в том числе:

местный бюджет – 153 343,2 тыс. рублей.

2016 год – 8 997,5 тыс. рублей,

в том числе:

местный бюджет – 8 997,5 тыс. рублей.

2017 год – 8 995,1 тыс. рублей,

в том числе:

местный бюджет – 8 995,1 тыс. рублей.

2018 год – 9 855,8 тыс. рублей,

в том числе:

местный бюджет – 9 855,8 тыс. рублей.

2019 год – 9 957,0 тыс. рублей,

в том числе:

местный бюджет – 9 957,0 тыс. рублей.

2020 год – 11 147,1 тыс. рублей,

в том числе:

местный бюджет – 11 147,1 тыс. рублей.

2021 год – 11 560,4 тыс. рублей,

в том числе:

местный бюджет – 11 560,4 тыс. рублей.

2022 год – 12 712,2 тыс. рублей,

в том числе:

местный бюджет – 12 712,2 тыс. рублей.

2023 год – 17 032,2 тыс. рублей,

в том числе:

местный бюджет – 17 032,2 тыс. рублей.

2024 год – 14 782,8 тыс. рублей,

в том числе:

местный бюджет – 14 782,8 тыс. рублей.

2025 год – 15 302,6 тыс. рублей,
в том числе:
местный бюджет – 15 302,6 тыс. рублей.
2026 год – 16 202,3 тыс. рублей,
в том числе:
местный бюджет – 16 202,3 тыс. рублей.
2027 год – 16 798,2 тыс. рублей,
в том числе:
местный бюджет – 16 798,2 тыс. рублей.»;
3) подпункт 3.4.1.3 пункта 3.4.1 «Обеспечение деятельности
ответственного исполнителя муниципальной программы» раз-
дела 3.4 изложить в следующей редакции:
«3.4.1.3. Общая сумма расходов на руководство и управле-

ние ответственного исполнителя муниципальной программы –
Отдела гражданской защиты Администрации Северодвинска на
исполнение полномочий по решению вопросов местного значе-
ния, за исключением переданных государственных полномочий
Архангельской области, выделенная на период реализации му-
ниципальной программы, составляет 145 927,2 тыс. рублей.»;

4) подпункт 3.4.1.5 пункта 3.4.1 «Обеспечение деятельности
ответственного исполнителя муниципальной программы» раз-
дела 3.4 изложить в следующей редакции:

«3.4.1.5. Общий объем финансирования обеспечивающей
подпрограммы составляет 153 343,2 тыс. рублей.».

3. Приложение 4 к Программе изложить в следующей ре-
дакции:

«Приложение 4

к муниципальной программе «Защита населения и территорий от чрезвычайных ситуаций, обеспечение первичных мер
пожарной безопасности и безопасности людей на водных объектах на территории муниципального образования
«Северодвинск», утвержденной постановлением Администрации Северодвинска от 14.12.2015 № 615-па

**Характеристика муниципальной программы Северодвинска
«Защита населения и территорий от чрезвычайных ситуаций, обеспечение первичных мер пожарной безопасности
и безопасности людей на водных объектах на территории муниципального образования «Северодвинск», утвержденной
постановлением Администрации Северодвинска от 14.12.2015 № 615-па**

Ответственный исполнитель: муниципальное казенное учреждение «Отдел гражданской защиты Администрации Северодвинска».

Соисполнители: Комитет жилищно-коммунального хозяйства, транспорта и связи Администрации Северодвинска, Управление культуры и туризма Администрации Северодвинска, Управление градостроительства и земельных отношений Администрации Се-
веродвинска, Управление экономики Администрации Северодвинска.

Аналитический код							Цели программы, задачи подпрограммы, мероприятия подпрограммы, административные мероприятия и их показатели	Годы реализации муниципальной программы							Целевое (суммарное) значение за период	Целевое (суммарное) значение	
Программа	Цель программы	Подпрограмма	Задача подпрограммы	Мероприятие (подпрограммы или административное)	Источник финансирования	Единица измерения		2022	2023	2024	2025	2026	2027	Значение		Год достижения	
																	16
1	2	3	4	5	6	7	8	9	10	11	12	13	14	15	16	17	18
D	0	0	0	0	0		«Защита населения и территорий от чрезвычайных ситуаций, обеспечение первичных мер пожарной безопасности и безопасности людей на водных объектах на территории муниципального образования «Северодвинск»	тыс. рублей	85 134,5	86 344,8	85 532,0	81 963,1	89 413,8	92 889,5	521 277,7	880 753,5	2027
D	0	0	0	0	0	2	Областной бюджет	тыс. рублей	0,0	202,5	0,0	0,0	0,0	0,0	202,5	1 531,1	2027
D	0	0	0	0	0	3	Местный бюджет	тыс. рублей	85 134,5	86 142,3	85 532,0	81 963,1	89 413,8	92 889,5	521 075,2	879 222,4	2027
D	1	0	0	0	0		Цель «Обеспечение безопасности жизнедеятельности населения на территории муниципального образования «Северодвинск»	тыс. рублей	85 134,5	86 344,8	85 532,0	81 963,1	89 413,8	92 889,5	521 277,7	880 753,5	2027
D	1	0	0	0	0	2	Областной бюджет	тыс. рублей	0,0	202,5	0,0	0,0	0,0	0,0	202,5	1 531,1	2027
D	1	0	0	0	0	3	Местный бюджет	тыс. рублей	85 134,5	86 142,3	85 532,0	81 963,1	89 413,8	92 889,5	521 075,2	879 222,4	2027
D	1	0	0	0	0		Показатель 1. Доля защитных сооружений гражданской обороны, «готовых» и «ограниченно готовых» к приему укрываемых	процентов	34,900	34,900	34,900	34,900	34,900	34,900	34,900	34,900	2027
D	1	0	0	0	0		Показатель 2. Доля технически оснащенных сборных эвакуационных пунктов, развертываемых муниципальными учреждениями	процентов	89,300	89,300	89,300	89,300	89,300	89,300	89,300	89,300	2027
D	1	0	0	0	0		Показатель 3. Уровень гибели людей на водных объектах на 100 тыс. населения	человек	1,630	1,920	1,930	1,930	1,940	1,950	1,950	1,950	2027
D	1	0	0	0	0		Показатель 4. Уровень гибели людей при пожарах на 100 тыс. населения	человек	3,270	3,840	3,850	3,870	3,880	3,900	3,900	3,900	2027
D	1	0	0	0	0		Показатель 5. Число спасенных в деструктивных событиях на одного погибшего, травмированного и пострадавшего в деструктивных событиях	человек	7,500	7,780	8,080	8,400	8,800	9,100	9,100	9,100	2027
D	1	0	0	0	0		Показатель 6. Количество нераскрытых преступлений, не более	единиц, не более	960,000	0,000	0,000	0,000	0,000	0,000	960,000	960,000	2022
D	1	1	0	0	0		Подпрограмма 1 «Предупреждение, спасение, помощь»	тыс. рублей	16 975,2	5 926,2	10 162,2	3 765,5	3 632,3	3 749,9	44 211,3	74 874,9	2027
D	1	1	0	0	0	2	Областной бюджет	тыс. рублей	0,0	202,5	0,0	0,0	0,0	0,0	202,5	202,5	2023
D	1	1	0	0	0	3	Местный бюджет	тыс. рублей	16 975,2	5 723,7	10 162,2	3 765,5	3 632,3	3 749,9	44 008,8	74 672,4	2027
D	1	1	1	0	0		Задача 1. Снижение рисков от чрезвычайных ситуаций природного и техногенного характера	тыс. рублей	1 140,5	0,0	0,0	0,0	0,0	0,0	1 140,5	21 999,3	2027
D	1	1	1	0	0	3	Местный бюджет	тыс. рублей	1 140,5	0,0	0,0	0,0	0,0	0,0	1 140,5	21 999,3	2022
D	1	1	1	0	0		Показатель 1. Количество деструктивных событий (количество чрезвычайных ситуаций, происшествий на водных объектах), не более	единиц, не более	3,000	3,000	3,000	3,000	3,000	3,000	3,000	3,000	2027

Аналитический код							Цели программы, задачи подпрограммы, мероприятия подпрограммы, административные мероприятия и их показатели	Годы реализации муниципальной программы							Целевое (суммарное) значение за период	Целевое (суммарное) значение	
Программа	Цель программы	Подпрограмма	Задача подпрограммы	Мероприятие (подпрограммы или административное)	Источник финансирования	Единица измерения		2022	2023	2024	2025	2026	2027	Значение		Год достижения	
																	16
1	2	3	4	5	6	7	8	9	10	11	12	13	14	15	16	17	18
D	1	1	1	0	0		Показатель 2. Сокращение количества лиц, погибших, травмированных и пострадавших в деструктивных событиях (по отношению к показателю 2019 года)	процентов	9,700	12,900	16,100	19,300	22,600	25,800	25,800	25,800	2027
D	1	1	1	0	1		Административное мероприятие 1.01. «Внесение изменений, дополнений в муниципальные правовые акты в области предупреждения и ликвидации последствий чрезвычайных ситуаций»	да/нет	Да	Да	Да	Да	Да	Да	Да	Да	2027
D	1	1	1	0	1		Показатель 1. Количество муниципальных правовых актов в области предупреждения и ликвидации чрезвычайных ситуаций	единиц	2,000	2,000	2,000	2,000	2,000	2,000	12,000	24,000	2027
D	1	1	1	0	2		Административное мероприятие 1.02. «Подготовка документов и материалов к заседаниям Комиссии по предупреждению и ликвидации чрезвычайных ситуаций и обеспечению пожарной безопасности Администрации Северодвинска»	да/нет	Да	Да	Да	Да	Да	Да	Да	Да	2027
D	1	1	1	0	2		Показатель 1. Количество плановых заседаний Комиссии по предупреждению и ликвидации чрезвычайных ситуаций и обеспечению пожарной безопасности Администрации Северодвинска	единиц	4,000	4,000	4,000	4,000	4,000	4,000	24,000	48,000	2027
D	1	1	1	0	3		Административное мероприятие 1.03. «Проверка готовности МКУ «АСС Северодвинска» к реагированию на чрезвычайные ситуации и проведению работ по их ликвидации»	да/нет	Да	Да	Да	Да	Да	Да	Да	Да	2027
D	1	1	1	0	3		Показатель 1. Количество проверок	единиц	1,000	1,000	1,000	1,000	1,000	1,000	6,000	12,000	2027
D	1	1	1	0	4		Административное мероприятие 1.04. «Организация подготовки населения Северодвинска в области защиты от чрезвычайных ситуаций природного и техногенного характера»	да/нет	Да	Да	Да	Да	Да	Да	Да	Да	2027
D	1	1	1	0	4		Показатель 1. Количество сборов, семинаров, занятий	единиц	4,000	4,000	4,000	4,000	4,000	4,000	24,000	48,000	2027
D	1	1	1	0	5		Административное мероприятие 1.05. «Организация и проведение учений и тренировок по защите населения от чрезвычайных ситуаций природного и техногенного характера»	да/нет	Да	Да	Да	Да	Да	Да	Да	Да	2027
D	1	1	1	0	5		Показатель 1. Количество учений и тренировок	единиц	7,000	7,000	7,000	7,000	7,000	7,000	42,000	84,000	2027
D	1	1	1	0	6		Мероприятие 1.06. «Приобретение резерва вещевого имущества для обеспечения населения в случае возникновения чрезвычайной ситуации на территории муниципального образования «Северодвинск»	тыс. рублей	0,0	0,0	0,0	0,0	0,0	0,0	0,0	440,1	2019
D	1	1	1	0	6	3	Местный бюджет	тыс. рублей	0,0	0,0	0,0	0,0	0,0	0,0	0,0	440,1	2019
D	1	1	1	0	6		Показатель 1. Количество раскладушек	единиц	0,000	0,000	0,000	0,000	0,000	0,000	0,000	50,000	2019
D	1	1	1	0	6		Показатель 2. Количество комплектов постельных принадлежностей (одеяло, подушка)	единиц	0,000	0,000	0,000	0,000	0,000	0,000	0,000	50,000	2019
D	1	1	1	0	6		Показатель 3. Количество комплектов постельного белья	единиц	0,000	0,000	0,000	0,000	0,000	0,000	0,000	50,000	2019
D	1	1	1	0	8		Мероприятие 1.08. «Приобретение средств контроля состояния радиационной обстановки»	тыс. рублей	0,0	0,0	0,0	0,0	0,0	0,0	0,0	91,7	2020
D	1	1	1	0	8	3	Местный бюджет	тыс. рублей	0,0	0,0	0,0	0,0	0,0	0,0	0,0	91,7	2020
D	1	1	1	0	8		Показатель 1. Количество приобретенных средств	единиц	0,000	0,000	0,000	0,000	0,000	0,000	0,000	2,000	2020
D	1	1	1	0	9		Мероприятие 1.09. «Выполнение работ некапитального характера, направленных на предотвращение негативных последствий от возникновения чрезвычайных ситуаций природного и техногенного характера»	тыс. рублей	0,0	0,0	0,0	0,0	0,0	0,0	0,0	401,0	2020
D	1	1	1	0	9	3	Местный бюджет	тыс. рублей	0,0	0,0	0,0	0,0	0,0	0,0	0,0	401,0	2020
D	1	1	1	0	9		Показатель 1. Количество контрактов	единиц	0,000	0,000	0,000	0,000	0,000	0,000	0,000	1,000	2020
D	1	1	1	0	9		Показатель 2. Протяженность установленной водопропускной трубы	пог. м	0,000	0,000	0,000	0,000	0,000	0,000	0,000	15,000	2020
D	1	1	1	1	0		Мероприятие 1.10 «Финансовое обеспечение мероприятий, связанных с профилактикой распространения новой коронавирусной инфекции (COVID-19)»	тыс. рублей	1 140,5	0,0	0,0	0,0	0,0	0,0	1 140,5	21 066,5	2022
D	1	1	1	1	0	3	Местный бюджет	тыс. рублей	1 140,5	0,0	0,0	0,0	0,0	0,0	1 140,5	21 066,5	2022
D	1	1	1	1	0		Показатель 1. Количество заключенных соглашений с организациями на проведение дезинфекции объектов	единиц	21,000	0,000	0,000	0,000	0,000	0,000	21,000	21,000	2022
D	1	1	2	0	0		Задача 2. Организация и осуществление мероприятий по гражданской обороне	тыс. рублей	0,0	109,8	2 119,7	0,0	0,0	0,0	2 229,5	2 884,3	2027
D	1	1	2	0	0	3	Местный бюджет	тыс. рублей	0,0	109,8	2 119,7	0,0	0,0	0,0	2 229,5	2 884,3	2024
D	1	1	2	0	0		Показатель 1. Количество защитных сооружений гражданской обороны, «готовых» и «ограниченно готовых» к приему укрываемых	единиц	30,000	30,000	30,000	30,000	30,000	30,000	30,000	30,000	2027
D	1	1	2	0	0		Показатель 2. Количество технически оснащенных сборных эвакуационных пунктов, развертываемых муниципальными учреждениями, необходимым имуществом	единиц	25,000	25,000	25,000	25,000	25,000	25,000	25,000	25,000	2027

Аналитический код							Цели программы, задачи подпрограммы, мероприятия подпрограммы, административные мероприятия и их показатели	Годы реализации муниципальной программы							Целевое (суммарное) значение за период	Целевое (суммарное) значение	
Программа	Цель программы	Подпрограмма	Задача подпрограммы	Мероприятие (подпрограммы или административное)	Источники финансирования	Единица измерения		2022	2023	2024	2025	2026	2027	Значение		Год достижения	
																	16
1	2	3	4	5	6	7	8	9	10	11	12	13	14	15	16	17	18
D	1	1	2	0	1		Мероприятие 2.01. «Ремонт защитного сооружения МАУ «Центр культуры и общественных мероприятий»	тыс. рублей	0,0	0,0	0,0	0,0	0,0	0,0	0,0	605,4	2019
D	1	1	2	0	1	3	Местный бюджет	тыс. рублей	0,0	0,0	0,0	0,0	0,0	0,0	0,0	605,4	2019
D	1	1	2	0	1		Показатель 1. Количество замененных фильтров-поглочителей и предфильтра в фильтро-вентиляционной камере	единиц	0,000	0,000	0,000	0,000	0,000	0,000	0,000	4,000	2019
D	1	1	2	0	1		Показатель 2. Количество отремонтированных фильтро-вентиляционных камер	единиц	0,000	0,000	0,000	0,000	0,000	0,000	0,000	1,000	2019
D	1	1	2	0	2		Мероприятие 2.02. «Оснащение сборных эвакуационных пунктов, развертываемых муниципальными учреждениями, необходимым имуществом»	тыс. рублей	0,0	0,0	0,0	0,0	0,0	0,0	0,0	49,4	2019
D	1	1	2	0	2	3	Местный бюджет	тыс. рублей	0,0	0,0	0,0	0,0	0,0	0,0	0,0	49,4	2019
D	1	1	2	0	2		Показатель 1. Количество технически оснащенных сборных эвакуационных пунктов, развертываемых муниципальными учреждениями	единиц	0,000	0,000	0,000	0,000	0,000	0,000	0,000	13,000	2019
D	1	1	2	0	3		Административное мероприятие 2.03. «Внесение изменений, дополнений в муниципальные правовые акты в области гражданской обороны»	да/нет	Да	Да	Да	Да	Да	Да	Да	Да	2027
D	1	1	2	0	3		Показатель 1. Количество муниципальных правовых актов в области гражданской обороны	единиц	1,000	1,000	1,000	1,000	1,000	1,000	6,000	12,000	2027
D	1	1	2	0	4		Административное мероприятие 2.04. «Подготовка методических материалов по планированию мероприятий гражданской обороны на территории Северодвинска»	да/нет	Да	Да	Да	Да	Да	Да	Да	Да	2027
D	1	1	2	0	4		Показатель 1. Количество методических материалов	единиц	1,000	1,000	1,000	1,000	1,000	1,000	6,000	12,000	2027
D	1	1	2	0	5		Административное мероприятие 2.05. «Организация подготовки населения Северодвинска способам защиты от опасностей, возникающих при военных конфликтах или вследствие этих конфликтов, а также при ЧС природного и техногенного характера»	да/нет	Да	Да	Да	Да	Да	Да	Да	Да	2027
D	1	1	2	0	5		Показатель 1. Количество сборов, семинаров, занятий	единиц	4,000	4,000	4,000	4,000	4,000	4,000	24,000	48,000	2027
D	1	1	2	0	6		Административное мероприятие 2.06. «Планирование и подготовка проведения учений и тренировок по гражданской обороне»	да/нет	Да	Да	Да	Да	Да	Да	Да	Да	2027
D	1	1	2	0	6		Показатель 1. Количество учений и тренировок	единиц	3,000	3,000	3,000	3,000	3,000	3,000	18,000	36,000	2027
D	1	1	2	0	7		Административное мероприятие 2.07. «Проверка готовности предприятий и организаций к проведению эвакуационных мероприятий на территории Северодвинска»	да/нет	Да	Да	Да	Да	Да	Да	Да	Да	2027
D	1	1	2	0	7		Показатель 1. Количество проверенных предприятий и организаций	единиц	7,000	7,000	7,000	7,000	7,000	7,000	42,000	84,000	2027
D	1	1	2	0	8		Мероприятие 2.08 «Содержание и поддержание в состоянии постоянной готовности к использованию защитных сооружений гражданской обороны, находящихся в муниципальной собственности Северодвинска»	тыс. рублей	0,0	109,8	2 119,7	0,0	0,0	0,0	2 229,5	2 229,5	2024
D	1	1	2	0	8	3	Местный бюджет	тыс. рублей	0,0	109,8	2 119,7	0,0	0,0	0,0	2 229,5	2 229,5	2024
D	1	1	2	0	8		Показатель 1. Количество защитных сооружений гражданской обороны, обеспеченных тепловой энергией	единиц	0,000	69,000	69,000	0,000	0,000	0,000	69,000	69,000	2024
D	1	1	3	0	0		Задача 3. Обеспечение безопасности людей на водных объектах	тыс. рублей	0,0	0,0	0,0	0,0	0,0	0,0	0,0	0,0	2027
D	1	1	3	0	0		Показатель 1. Количество погибших людей на водных объектах за год, не более	человек, не более	3,000	3,000	3,000	3,000	3,000	3,000	3,000	3,000	2027
D	1	1	3	0	0		Показатель 2. Сокращение количества лиц, погибших на водных объектах (по отношению к показателю 2019 года)	процентов	25,000	25,000	25,000	25,000	25,000	25,000	25,000	25,000	2027
D	1	1	3	0	1		Административное мероприятие 3.01. «Внесение изменений, дополнений в муниципальные правовые акты в области обеспечения безопасности людей на водных объектах»	да/нет	Да	Да	Да	Да	Да	Да	Да	Да	2027
D	1	1	3	0	1		Показатель 1. Количество муниципальных правовых актов в области обеспечения безопасности людей на водных объектах	единиц	3,000	3,000	3,000	3,000	3,000	3,000	18,000	36,000	2027
D	1	1	3	0	2		Административное мероприятие 3.02. «Информирование населения об ограничении водопользования на водных объектах общего пользования через средства массовой информации»	да/нет	Да	Да	Да	Да	Да	Да	Да	Да	2027
D	1	1	3	0	2		Показатель 1. Количество информационных сообщений, статей	единиц	5,000	5,000	5,000	5,000	5,000	5,000	30,000	60,000	2027
D	1	1	4	0	0		Задача 4. Обеспечение первичных мер пожарной безопасности	тыс. рублей	15 610,7	5 592,4	7 818,5	3 541,5	3 408,3	3 525,9	39 497,3	47 304,2	2027

Аналитический код							Цели программы, задачи подпрограммы, мероприятия подпрограммы, административные мероприятия и их показатели	Годы реализации муниципальной программы							Целевое (суммарное) значение за период	Целевое (суммарное) значение	
Программа	Цель программы	Подпрограмма	Задача подпрограммы	Мероприятие (подпрограммы или административное)	Источник финансирования	Единица измерения		2022	2023	2024	2025	2026	2027	Значение		Год достижения	
																	Целевое (суммарное) значение за период
1	2	3	4	5	6	7	8	9	10	11	12	13	14	15	16	17	18
D	1	1	4	0	0	2	Областной бюджет	Тыс. рублей	0,0	202,5	0,0	0,0	0,0	0,0	202,5	202,5	2023
D	1	1	4	0	0	3	Местный бюджет	Тыс. рублей	15 610,7	5 389,9	7 818,5	3 541,5	3 408,3	3 525,9	39 294,8	47 101,7	2027
D	1	1	4	0	0		Показатель 1. Количество погибших людей при пожарах за год, не более	человек, не более	6,000	6,000	6,000	6,000	6,000	6,000	6,000	6,000	2027
D	1	1	4	0	0		Показатель 2. Количество пострадавших людей при пожарах за год, не более	человек, не более	17,000	16,000	15,000	15,000	15,000	14,000	14,000	14,000	2027
D	1	1	4	0	1		Мероприятие 4.01. «Устройство и содержание пожарных прорубей в поселке Белое Озеро и селе Ненокса»	Тыс. рублей	299,9	325,0	312,1	312,1	325,5	339,5	1 914,1	3 464,8	2027
D	1	1	4	0	1	3	Местный бюджет	Тыс. рублей	299,9	325,0	312,1	312,1	325,5	339,5	1 914,1	3 464,8	2027
D	1	1	4	0	1		Показатель 1. Количество оборудованных пожарных прорубей в селе Ненокса	единиц	2,000	2,000	2,000	2,000	2,000	2,000	2,000	2,000	2027
D	1	1	4	0	1		Показатель 2. Количество оборудованных пожарных прорубей в поселке Белое Озеро	единиц	5,000	5,000	5,000	5,000	5,000	5,000	5,000	5,000	2027
D	1	1	4	0	2		Мероприятие 4.02. «Проектирование и строительство пожарных пирсов и подъездов к ним»	Тыс. рублей	0,0	0,0	0,0	100,0	0,0	0,0	100,0	100,0	2025
D	1	1	4	0	2	3	Местный бюджет	Тыс. рублей	0,0	0,0	0,0	100,0	0,0	0,0	100,0	100,0	2025
D	1	1	4	0	2		Показатель 1. Количество проектов для строительства пожарных пирсов	единиц	0,000	0,000	0,000	1,000	0,000	0,000	1,000	1,000	2025
D	1	1	4	0	3		Мероприятие 4.03. «Пожарно-техническое вооружение добровольных противопожарных формирований»	Тыс. рублей	0,0	0,0	50,0	50,0	0,0	100,0	200,0	300,0	2027
D	1	1	4	0	3	3	Местный бюджет	Тыс. рублей	0,0	0,0	50,0	50,0	0,0	100,0	200,0	300,0	2027
D	1	1	4	0	3		Показатель 1. Количество приобретенных пожарных стволов	единиц	0,000	0,000	1,000	0,000	0,000	1,000	2,000	3,000	2027
D	1	1	4	0	3		Показатель 2. Количество приобретенных пожарных рукавов	единиц	0,000	0,000	10,000	20,000	0,000	30,000	60,000	90,000	2027
D	1	1	4	0	4		Мероприятие 4.04. «Проектирование и строительство искусственных пожарных водоисточников»	Тыс. рублей	4 946,8	2 092,7	4 377,0	0,0	0,0	0,0	11 416,5	11 566,5	2024
D	1	1	4	0	4	3	Местный бюджет	Тыс. рублей	4 946,8	2 092,7	4 377,0	0,0	0,0	0,0	11 416,5	11 566,5	2024
D	1	1	4	0	4		Показатель 1. Количество построенных искусственных пожарных водоисточников	единиц	2,000	1,000	2,000	0,000	0,000	0,000	5,000	5,000	2024
D	1	1	4	0	4		Показатель 2. Количество проектов для строительства искусственных пожарных водоисточников	единиц	0,000	0,000	0,000	0,000	0,000	0,000	0,000	1,000	2020
D	1	1	4	0	5		Административное мероприятие 4.05. «Внесение изменений, дополнений в муниципальные правовые акты в области обеспечения первичных мер пожарной безопасности»	да/нет	Да	Да	Да	Да	Да	Да	Да	Да	2027
D	1	1	4	0	5		Показатель 1. Количество муниципальных правовых актов в области обеспечения первичных мер пожарной безопасности	единиц	2,000	2,000	2,000	2,000	2,000	2,000	12,000	24,000	2027
D	1	1	4	0	6		Административное мероприятие 4.06. «Информирование населения о проблемах и путях обеспечения пожарной безопасности через средства массовой информации»	да/нет	Да	Да	Да	Да	Да	Да	Да	Да	2027
D	1	1	4	0	6		Показатель 1. Количество статей, репортажей	единиц	5,000	5,000	5,000	5,000	5,000	5,000	30,000	60,000	2027
D	1	1	4	0	7		Мероприятие 4.07. «Возмещение затрат садоводческими некоммерческими товариществам для организации и проведения противопожарных мероприятий на территориях садоводческих некоммерческих товариществ»	Тыс. рублей	3 000,0	2 794,8	3 000,0	3 000,0	3 000,0	3 000,0	17 794,8	23 721,6	2027
D	1	1	4	0	7	3	Местный бюджет	Тыс. рублей	3 000,0	2 794,8	3 000,0	3 000,0	3 000,0	3 000,0	17 794,8	23 721,6	2027
D	1	1	4	0	7		Показатель 1. Количество СНТ, получивших субсидию на возмещение затрат на противопожарные мероприятия СНТ, расположенных на территории муниципального образования «Северодвинск»	единиц	3,000	5,000	5,000	5,000	5,000	5,000	28,000	38,000	2027
D	1	1	4	0	8		Мероприятие 4.08. «Обновление противопожарного разрыва в поселке Белое Озеро»	Тыс. рублей	79,4	79,4	79,4	79,4	82,8	86,4	486,8	566,2	2027
D	1	1	4	0	8	3	Местный бюджет	Тыс. рублей	79,4	79,4	79,4	79,4	82,8	86,4	486,8	566,2	2027
D	1	1	4	0	8		Показатель 1. Протяженность противопожарного разрыва, на которой проведены работы по обновлению	м	2 360,000	2 360,000	2 360,000	2 360,000	2 360,000	2 360,000	2 360,000	2 360,000	2027
D	1	1	4	0	9		Мероприятие 4.09 «Организация и проведение мероприятий по предупреждению возгораний и ликвидации тления на полигоне ТБО в г. Северодвинске»	Тыс. рублей	7 239,6	0,0	0,0	0,0	0,0	0,0	7 239,6	7 239,6	2022
D	1	1	4	0	9	3	Местный бюджет	Тыс. рублей	7 239,6	0,0	0,0	0,0	0,0	0,0	7 239,6	7 239,6	2022
D	1	1	4	0	9		Показатель 1. Площадь изолированного участка	кв. м	38 280,000	0,000	0,000	0,000	0,000	0,000	38 280,000	38 280,000	2022

Аналитический код							Цели программы, задачи подпрограммы, мероприятия подпрограммы, административные мероприятия и их показатели	Годы реализации муниципальной программы							Целевое (суммарное) значение за период	Целевое (суммарное) значение	
Программа	Цель программы	Подпрограмма	Задача подпрограммы	Мероприятие (подпрограммы или административное)	Источник финансирования	Единица измерения		2022	2023	2024	2025	2026	2027	Значение		Год достижения	
								10	11	12	13	14	15				16
1	2	3	4	5	6	7	8	9	10	11	12	13	14	15	16	17	18
D	1	1	4	1	0		Мероприятие 4.10 «Приобретение и установка автономных дымовых пожарных извещателей»	тыс. рублей	45,0	270,0	0,0	0,0	0,0	0,0	315,0	315,0	2023
D	1	1	4	1	0	2	Областной бюджет	тыс. рублей	0,0	202,5	0,0	0,0	0,0	0,0	202,5	202,5	2023
D	1	1	4	1	0	3	Местный бюджет	тыс. рублей	45,0	67,5	0,0	0,0	0,0	0,0	112,5	112,5	2023
D	1	1	4	1	0		Показатель 1. Количество установленных извещателей	единиц	45,000	270,000	0,000	0,000	0,000	0,000	315,000	315,000	2023
D	1	1	4	1	1		Мероприятие 4.11 «Содержание и текущий ремонт пожарных водоисточников»	тыс. рублей	0,0	30,5	0,0	0,0	0,0	0,0	30,5	30,5	2023
D	1	1	4	1	1	3	Местный бюджет	тыс. рублей	0,0	30,5	0,0	0,0	0,0	0,0	30,5	30,5	2023
D	1	1	4	1	1		Показатель 1. Количество пожарных водоисточников обеспеченных содержанием	единиц	0,000	2,000	0,000	0,000	0,000	0,000	2,000	2,000	2023
D	1	1	5	0	0		Задача 5. Развитие информационного поля в области гражданской обороны и чрезвычайных ситуаций	тыс. рублей	224,0	224,0	224,0	224,0	224,0	224,0	1 344,0	2 687,1	2027
D	1	1	5	0	0	3	Местный бюджет	тыс. рублей	224,0	224,0	224,0	224,0	224,0	224,0	1 344,0	2 687,1	2027
D	1	1	5	0	0		Показатель 1. Количество материалов по тематике гражданской обороны и чрезвычайных ситуаций, размещенных в средствах массовой информации	единиц	212,000	212,000	212,000	212,000	212,000	212,000	1 272,000	2 544,000	2027
D	1	1	5	0	0		Показатель 2. Эффективность информационного обеспечения населения в области ГО и ЧС (по отношению к показателю 2019 года)	процентов	1,400	1,900	2,300	2,800	3,300	3,700	3,700	3,700	2027
D	1	1	5	0	1		Мероприятие 5.01. «Подготовка, публикация и издание видеосюжетов и материалов в СМИ по тематике гражданской обороны и чрезвычайных ситуаций»	тыс. рублей	224,0	224,0	224,0	224,0	224,0	224,0	1 344,0	2 687,1	2027
D	1	1	5	0	1	3	Местный бюджет	тыс. рублей	224,0	224,0	224,0	224,0	224,0	224,0	1 344,0	2 687,1	2027
D	1	1	5	0	1		Показатель 1. Количество изданных и опубликованных в СМИ видеоматериалов по тематике гражданской обороны и чрезвычайных ситуаций	единиц	212,000	212,000	212,000	212,000	212,000	212,000	1 272,000	2 544,000	2027
D	1	1	5	0	2		Административное мероприятие 5.02. «Заключение договоров и дополнительных соглашений со средствами массовой информации в области информирования населения в области гражданской обороны и чрезвычайных ситуаций»	да/нет	Да	Да	Да	Да	Да	Да	Да	Да	2027
D	1	1	5	0	2		Показатель 1. Количество договоров и дополнительных соглашений со средствами массовой информации в области информирования населения в области гражданской обороны и чрезвычайных ситуаций	единиц	2,000	2,000	2,000	2,000	2,000	2,000	12,000	24,000	2027
D	1	2	0	0	0		Подпрограмма 2 «Развитие муниципальных учреждений, подведомственных Отделу гражданской защиты Администрации Северодвинска»	тыс. рублей	55 447,1	63 386,4	60 587,0	62 895,0	69 579,2	72 341,4	384 236,1	652 314,6	2027
D	1	2	0	0	0	2	Областной бюджет	тыс. рублей	0,0	0,0	0,0	0,0	0,0	0,0	0,0	1 328,6	2018
D	1	2	0	0	0	3	Местный бюджет	тыс. рублей	55 447,1	63 386,4	60 587,0	62 895,0	69 579,2	72 341,4	384 236,1	650 986,0	2027
D	1	2	1	0	0		Задача 1. Совершенствование деятельности Единой дежурно-диспетчерской службы Северодвинска	тыс. рублей	17 294,8	19 341,4	17 587,0	18 368,0	19 529,5	20 302,5	112 423,2	180 480,9	2027
D	1	2	1	0	0	2	Областной бюджет	тыс. рублей	0,0	0,0	0,0	0,0	0,0	0,0	0,0	416,3	2018
D	1	2	1	0	0	3	Местный бюджет	тыс. рублей	17 294,8	19 341,4	17 587,0	18 368,0	19 529,5	20 302,5	112 423,2	180 064,6	2027
D	1	2	1	0	0		Показатель 1. Количество средств автоматизации повседневной деятельности службы	единиц	1,000	1,000	1,000	1,000	1,000	1,000	6,000	18,000	2027
D	1	2	1	0	0		Показатель 2. Эффективность реагирования службы как органа повседневного управления муниципального звена РСЧС на происшествия и чрезвычайные ситуации	процентов	27,800	33,300	38,900	44,500	50,000	55,600	55,600	55,600	2027
D	1	2	1	0	1		Мероприятие 1.01. «Обеспечение деятельности МКУ «Единая дежурно-диспетчерская служба Северодвинска»	тыс. рублей	17 294,8	19 341,4	17 587,0	18 368,0	19 529,5	20 302,5	112 423,2	180 480,9	2027
D	1	2	1	0	1	2	Областной бюджет	тыс. рублей	0,0	0,0	0,0	0,0	0,0	0,0	0,0	416,3	2018
D	1	2	1	0	1	3	Местный бюджет	тыс. рублей	17 294,8	19 341,4	17 587,0	18 368,0	19 529,5	20 302,5	112 423,2	180 064,6	2027
D	1	2	1	0	1		Показатель 1. Уровень готовности Единой дежурно-диспетчерской службы Северодвинска к выполнению задач по предназначению	процентов	100,000	100,000	100,000	100,000	100,000	100,000	100,000	100,000	2027
D	1	2	1	0	2		Административное мероприятие 1.02. «Заключение дополнительных соглашений с предприятиями и организациями по обмену информацией по вопросам предупреждения чрезвычайных ситуаций на территории Северодвинска»	да/нет	Да	Да	Да	Да	Да	Да	Да	Да	2027

Аналитический код							Цели программы, задачи подпрограммы, мероприятия подпрограммы, административные мероприятия и их показатели	Годы реализации муниципальной программы							Целевое (суммарное) значение за период	Целевое (суммарное) значение	
Программа	Цель программы	Подпрограмма	Задача подпрограммы	Мероприятие (подпрограммы или административное)	Источник финансирования	Единица измерения		2022	2023	2024	2025	2026	2027	Значение		Год достижения	
								1	2	3	4	5	6				7
1	2	3	4	5	6	7	8	9	10	11	12	13	14	15	16	17	18
D	1	2	1	0	2		Показатель 1. Количество дополнительных соглашений с предприятиями и организациями по обмену информацией по вопросам предупреждения чрезвычайных ситуаций на территории Северодвинска	единиц	1,000	1,000	1,000	1,000	1,000	1,000	6,000	12,000	2027
D	1	2	1	0	3		Административное мероприятие 1.03. «Подготовка оперативных дежурных Единой дежурно-диспетчерской службы по передаче сигналов оповещения и речевой информации в мирное и военное время»	да/нет	Да	Да	Да	Да	Да	Да	Да	Да	2027
D	1	2	1	0	3		Показатель 1. Количество занятий, тренировок	единиц	48,000	48,000	48,000	48,000	48,000	48,000	288,000	576,000	2027
D	1	2	1	0	4		Административное мероприятие 1.04. «Проведение совместно с организациями связи, операторами связи и организациями телерадиовещания тренировок по передаче сигналов оповещения и речевой информации»	да/нет	Да	Да	Да	Да	Да	Да	Да	Да	2027
D	1	2	1	0	4		Показатель 1. Количество тренировок	единиц	4,000	4,000	4,000	4,000	4,000	4,000	24,000	48,000	2027
D	1	2	2	0	0		Задача 2. Совершенствование деятельности Аварийно-спасательной службы Северодвинска	тыс. рублей	38 152,3	44 045,0	43 000,0	44 527,0	50 049,7	52 038,9	271 812,9	471 833,7	2027
D	1	2	2	0	0	2	Областной бюджет	тыс. рублей	0,0	0,0	0,0	0,0	0,0	0,0	0,0	912,3	2018
D	1	2	2	0	0	3	Местный бюджет	тыс. рублей	38 152,3	44 045,0	43 000,0	44 527,0	50 049,7	52 038,9	271 812,9	470 921,4	2027
D	1	2	2	0	0		Показатель 1. Уровень профессиональной подготовки работников Аварийно-спасательной службы	процентов	100,000	100,000	100,000	100,000	100,000	100,000	100,000	100,000	2027
D	1	2	2	0	0		Показатель 2. Уровень укомплектованности Аварийно-спасательной службы спасателями 1 класса	процентов	40,700	33,300	37,000	37,000	40,700	40,700	40,700	40,700	2027
D	1	2	2	0	0		Показатель 3. Уровень обновления основных средств Аварийно-спасательной службы	процентов	6,000	8,000	10,000	11,000	12,000	13,000	13,000	13,000	2027
D	1	2	2	0	1		Мероприятие 2.01. «Обеспечение деятельности МКУ «Аварийно-спасательная служба Северодвинска»	тыс. рублей	37 995,7	43 849,1	43 000,0	44 527,0	50 049,7	51 768,9	271 190,4	470 885,0	2027
D	1	2	2	0	1	2	Областной бюджет	тыс. рублей	0,0	0,0	0,0	0,0	0,0	0,0	0,0	912,3	2018
D	1	2	2	0	1	3	Местный бюджет	тыс. рублей	37 995,7	43 849,1	43 000,0	44 527,0	50 049,7	51 768,9	271 190,4	469 972,7	2027
D	1	2	2	0	1		Показатель 1. Уровень готовности Аварийно-спасательной службы Северодвинска к выполнению задач по предназначению	процентов	100,000	100,000	100,000	100,000	100,000	100,000	100,000	100,000	2027
D	1	2	2	0	1		Показатель 2. Количество обученных в области гражданской обороны и чрезвычайных ситуаций на курсах гражданской обороны Северодвинска	единиц	400,000	410,000	420,000	430,000	440,000	450,000	2 550,000	4 787,000	2027
D	1	2	2	0	1		Показатель 3. Количество приобретенных спасательных катеров с подвесным лодочным мотором	единиц	0,000	0,000	0,000	0,000	0,000	0,000	0,000	1,000	2019
D	1	2	2	0	2		Мероприятие 2.02. «Профессиональное обучение работников Аварийно-спасательной службы»	тыс. рублей	156,6	195,9	0,0	0,0	0,0	270,0	622,5	948,7	2027
D	1	2	2	0	2	3	Местный бюджет	тыс. рублей	156,6	195,9	0,0	0,0	0,0	270,0	622,5	948,7	2027
D	1	2	2	0	2		Показатель 1. Количество обученных работников Аварийно-спасательной службы	единиц	25,000	25,000	0,000	0,000	0,000	26,000	76,000	123,000	2027
D	1	2	2	0	3		Административное мероприятие 2.03. «Внесение изменений, дополнений в муниципальные правовые акты в сфере деятельности Аварийно-спасательной службы Северодвинска»	да/нет	Да	Да	Да	Да	Да	Да	Да	Да	2027
D	1	2	2	0	3		Показатель 1. Количество муниципальных правовых актов в сфере деятельности Аварийно-спасательной службы Северодвинска	единиц	1,000	1,000	1,000	1,000	1,000	1,000	6,000	12,000	2027
D	1	2	2	0	4		Административное мероприятие 2.04. «Разработка организационно-методических руководств и программ обучения в области гражданской обороны работников, личного состава формирований и служб организаций, находящихся на территории Северодвинска»	да/нет	Да	Да	Да	Да	Да	Да	Да	Да	2027
D	1	2	2	0	4		Показатель 1. Количество организационно-методических руководств и программ обучения	единиц	1,000	1,000	1,000	1,000	1,000	1,000	6,000	12,000	2027
D	1	3	0	0	0		Подпрограмма 3 «Безопасный город Северодвинск»	тыс. рублей	0,0	0,0	0,0	0,0	0,0	0,0	0,0	220,8	2027
D	1	3	0	0	0	3	Местный бюджет	тыс. рублей	0,0	0,0	0,0	0,0	0,0	0,0	0,0	220,8	2016
D	1	3	1	0	0		Задача 1. Профилактика правонарушений в местах массового пребывания людей	тыс. рублей	0,0	0,0	0,0	0,0	0,0	0,0	0,0	220,8	2027
D	1	3	1	0	0	3	Местный бюджет	тыс. рублей	0,0	0,0	0,0	0,0	0,0	0,0	0,0	220,8	2016
D	1	3	1	0	0		Показатель 1. Эффективность организации правопорядка при проведении массовых мероприятий	процентов	100,000	100,000	100,000	100,000	100,000	100,000	100,000	100,000	2027
D	1	3	1	0	0		Показатель 2. Количество автоматизированных рабочих мест аппаратно-программного комплекса «Безопасный город»	единиц	2,000	2,000	2,000	2,000	2,000	2,000	2,000	2,000	2027
D	1	3	1	0	2		Мероприятие 1.02. «Приобретение металлических передвижных ограждений»	тыс. рублей	0,0	0,0	0,0	0,0	0,0	0,0	0,0	220,8	2016

Аналитический код							Цели программы, задачи подпрограммы, мероприятия подпрограммы, административные мероприятия и их показатели	Годы реализации муниципальной программы							Целевое (суммарное) значение за период	Целевое (суммарное) значение		
Программа	Цель программы	Подпрограмма	Задача подпрограммы	Мероприятие (подпрограммы или административное)	Источник финансирования	8		Единица измерения	2022	2023	2024	2025	2026	2027		16	Значение	Год достижения
									10	11	12	13	14	15				
D	1	3	1	0	2	3	Местный бюджет	тыс. рублей	0,0	0,0	0,0	0,0	0,0	0,0	0,0	220,8	2016	
D	1	3	1	0	2		Показатель 1. Количество металлических передвижных ограждений	единиц	0,000	0,000	0,000	0,000	0,000	0,000	0,000	50,000	2016	
D	1	9	0	0	0		Обеспечивающая подпрограмма	тыс. рублей	12 712,2	17 032,2	14 782,8	15 302,6	16 202,3	16 798,2	92 830,3	153 343,2	2027	
D	1	9	0	0	0	3	Местный бюджет	тыс. рублей	12 712,2	17 032,2	14 782,8	15 302,6	16 202,3	16 798,2	92 830,3	153 343,2	2027	
D	1	9	1	0	0		Расходы на содержание исполнительных органов местного самоуправления Северодвинска и обеспечение их функций	тыс. рублей	12 712,2	17 032,2	14 782,8	15 302,6	16 202,3	16 798,2	92 830,3	153 343,2	2027	
D	1	9	1	0	0	3	Местный бюджет	тыс. рублей	12 712,2	17 032,2	14 782,8	15 302,6	16 202,3	16 798,2	92 830,3	153 343,2	2027	
D	1	9	1	0	1		Мероприятие 1.01. «Расходы на содержание органов местного самоуправления Северодвинска и обеспечение их функций»	тыс. рублей	12 596,2	16 732,2	13 482,8	14 002,6	14 902,3	15 498,2	87 214,3	145 927,2	2027	
D	1	9	1	0	1	3	Местный бюджет	тыс. рублей	12 596,2	16 732,2	13 482,8	14 002,6	14 902,3	15 498,2	87 214,3	145 927,2	2027	
D	1	9	1	0	2		Мероприятие 1.02. «Формирование целевого финансового резерва для предупреждения и ликвидации последствий чрезвычайных ситуаций муниципального характера»	тыс. рублей	116,0	300,0	1 300,0	1 300,0	1 300,0	1 300,0	5 616,0	7 416,0	2027	
D	1	9	1	0	2	3	Местный бюджет	тыс. рублей	116,0	300,0	1 300,0	1 300,0	1 300,0	1 300,0	5 616,0	7 416,0	2027	
D	1	9	2	0	0		Административные мероприятия	тыс. рублей	0,0	0,0	0,0	0,0	0,0	0,0	0,0	0,0	2027	
D	1	9	2	0	1		Административное мероприятие 2.01. «Организация реализации Плана гражданской обороны, Плана действий по предупреждению и ликвидации чрезвычайных ситуаций, обеспечению безопасности людей на водных объектах и обеспечению первичных мер пожарной безопасности»	да/нет	Да	Да	Да	Да	Да	Да	Да	Да	2027	
D	1	9	2	0	1		Показатель 1. Количество контрольных мероприятий	единиц	18,000	18,000	18,000	18,000	18,000	18,000	108,000	216,000	2027	
D	1	9	2	0	2		Административное мероприятие 2.02. «Ведение учета существующих и создаваемых защитных сооружений и других объектов гражданской обороны на территории Северодвинска»	да/нет	Да	Да	Да	Да	Да	Да	Да	Да	2027	
D	1	9	2	0	2		Показатель 1. Количество проверок объектов гражданской обороны	единиц	11,000	11,000	11,000	11,000	11,000	11,000	66,000	132,000	2027	
D	1	9	2	0	3		Административное мероприятие 2.03. «Формирование плана комплектования групп по обучению на курсах гражданской обороны на год»	да/нет	Да	Да	Да	Да	Да	Да	Да	Да	2027	
D	1	9	2	0	3		Показатель 1. Количество сформированных планов	единиц	1,000	1,000	1,000	1,000	1,000	1,000	6,000	12,000	2027	
D	1	9	2	0	4		Административное мероприятие 2.04. «Внесение изменений, дополнений в муниципальные правовые акты в области профилактики правонарушений на территории Северодвинска»	да/нет	Да	Да	Да	Да	Да	Да	Да	Да	2027	
D	1	9	2	0	4		Показатель 1. Количество муниципальных правовых актов в области профилактики правонарушений на территории Северодвинска	единиц	1,000	1,000	1,000	1,000	1,000	1,000	6,000	12,000	2027	

».

Городской округ Архангельской области «Северодвинск»,
АДМИНИСТРАЦИЯ СЕВЕРОВДВИНСКА
ПОСТАНОВЛЕНИЕ

от 26.03.2024 № 146-па
г. Северодвинск Архангельской области

**О ВНЕСЕНИИ ИЗМЕНЕНИЙ
В СХЕМУ РАЗМЕЩЕНИЯ РЕКЛАМНЫХ
КОНСТРУКЦИЙ НА ТЕРРИТОРИИ
МУНИЦИПАЛЬНОГО ОБРАЗОВАНИЯ
«СЕВЕРОВДВИНСК» (I ЧАСТЬ –
ГОРОД СЕВЕРОВДВИНСК)**

В соответствии со статьей 19 Федерального закона от
13.03.2006 № 38-ФЗ «О рекламе»

ПОСТАНОВЛЯЕТ:

1. Утвердить прилагаемые изменения, которые вносятся в Схему размещения рекламных конструкций на территории муниципального образования «Северодвинск» (I часть – город Северодвинск), утвержденную постановлением Администрации Северодвинска от 01.09.2014 № 441-па (в редакции от 01.02.2024).

2. Отделу по связям со средствами массовой информации Администрации Северодвинска опубликовать (обнародовать) настоящее постановление в бюллетене нормативно-правовых актов муниципального образования «Северодвинск» «Вполне официально» и разместить в сетевом издании «Вполне официально» ([вполне-официально.pdf](#)).

Глава Северодвинска И. В. Арсентьев

**Изменения,
 которые вносятся в Схему размещения рекламных
 конструкций на территории муниципального образования
 «Северодвинск» (I часть – город Северодвинск),
 утвержденную постановлением Администрации
 Северодвинска от 01.09.2014 № 441-па
 (в редакции от 01.02.2023)**

1. Раздел 2 «Типы рекламных конструкций» изложить в следующей редакции:

«2. Типы рекламных конструкций

На территории Северодвинска применяются следующие типы рекламных конструкций:

а) щитовые установки: отдельно стоящие объекты наружной рекламы, имеющие внешние поверхности для размещения информации, состоящие из фундамента, стойки, каркаса и информационного поля, устанавливаемые на поверхности земли с заглублением фундамента. Габариты информационного поля – 3*6 м, площадь одного информационного поля –

18 кв. м, высота размещения нижнего края рекламного щита от земли – 4,5 м.

По принципу отображения рекламной информации щитовые установки подразделяются на следующие виды:

билборд – щитовая установка, визуальная поверхность которой является статичной (реклама закреплена на щите). Они бывают односторонние, двусторонние, трехсторонние (угловые, когда в конструкцию объединяются три поверхности, устанавливаемые треугольником), четырехсторонние;

призматрон – щитовая установка, визуальная поверхность которой может изменяться благодаря тому, что состоит из трехгранных поворачивающихся призм. Через заданный промежуток времени призмы поворачиваются вокруг своей оси, демонстрируя по очереди каждую из трех граней;

суперсайт (суперборд) – крупноформатная щитовая установка с внешней подсветкой. Габариты информационного поля – 15*5 м, площадь информационного поля – 75 кв. м, высота размещения нижнего края рекламного щита от земли – 4,5 м;

б) сити-форматы – объемные отдельно стоящие рекламные конструкции в виде двухстороннего светового короба с внутренней подсветкой

без заглубления основания конструкции в землю. Габариты информационного поля – 1,8*1,2 м, площадь информационного поля –

4,32 кв. м, высота размещения нижнего края рекламного светового короба от земли – 1,0 м;

в) электронные экраны (светодиодные) – объекты наружной рекламы, предназначенные для воспроизведения изображения на плоскости экрана

за счет светоизлучения светодиодов и иных источников света или светоотражающих элементов. Габариты конструкции устанавливаются индивидуально для каждого случая (конструкция разрабатывается

по индивидуальному проекту с учетом характеристик архитектурного объекта);

г) панели-кронштейны – двухсторонние плоскостные, а также объемные (световые короба) элементы, закрепленные перпендикулярно к внешним стенам зданий, а также к опорам освещения, иным отдельно стоящим стойкам. Габариты информационного поля – 1*1 м, площадь информационного поля –

1 кв. м, высота размещения нижнего края рекламного кронштейна от земли – 4,5 м (конструкция разрабатывается по индивидуальному проекту);

д) настенные панно (брендмауэры) – рекламная конструкция, размещаемая на внешних (как правило, торцевых) стенах зданий, строений

и сооружений при обязательном согласии собственников имущества,

к которому присоединяется рекламная конструкция. Габариты конструкции устанавливаются индивидуально для каждого случая (конструкция разрабатывается по индивидуальному проекту с учетом характеристик архитектурного объекта);

е) рекламные конструкции индивидуальных проектов – конструкции, проект которых разработан по индивидуальному заказу для конкретного места. Габариты конструкции устанавливаются индивидуально для каждого случая (конструкция разрабатывается по индивидуальному проекту с учетом характеристик архитектурного объекта);

ж) временные рекламные конструкции – рекламные конструкции, срок размещения которых обусловлен их функциональным назначением и местом установки (строительные сетки, ограждения строительных площадок, мест торговли и подобных мест, аналогичные технические средства) и составляет не более чем двенадцать месяцев. Габариты конструкции устанавливаются индивидуально для каждого случая (конструкция разрабатывается по индивидуальному проекту);

з) проекционные установки – объекты наружной рекламы, предназначенные для воспроизведения изображения на земле, на плоскостях стен. Конструкции проекционных установок состоят из проецируемого устройства и поверхности экрана (разрабатывается по индивидуальному проекту с учетом характеристик архитектурного объекта);

и) элементы малой архитектурной формы (уличной мебели), совмещенные с рекламными конструкциями – скамейки, оснащенные рекламными полями площадью не более 1,32 кв. м.».

2. Таблицу раздела 7 «Размещение рекламных конструкций по улицам города Северодвинска» изложить в следующей редакции:

«7. Размещение рекламных конструкций по улицам города Северодвинска

№	Наименование улицы	Номер рекламной конструкции	Местоположение рекламной конструкции	Характеристики рекламной конструкции	
				Тип	Размер, м
1	ул. Ломоносова				
1.1		1-1	В районе здания № 71А по ул. Ломоносова	Щитовая установка	3*6
1.2		1-2	В районе дома № 115 по ул. Ломоносова	Щитовая установка	3*6
1.3		1-3	В районе дома № 111 по ул. Ломоносова	Щитовая установка	3*6
1.4		1-4	В районе дома № 95 по ул. Ломоносова	Щитовая установка	3*6
1.5		1-5	В районе дома № 87/22 по ул. Ломоносова	Сити-формат	1,8*1,2
1.6		1-6	В районе дома № 102А по ул. Ломоносова	Щитовая установка	3*6
1.7		1-7	В районе дома № 102 по ул. Ломоносова	Щитовая установка	3*6
1.8		1-8	В районе дома № 73А по ул. Ломоносова	Щитовая установка	3*6
1.9		1-9	В районе дома № 75 по ул. Ломоносова	Щитовая установка	3*6
1.10		1-10	В районе дома № 98А по ул. Ломоносова	Сити-формат	1,8*1,2
1.11		1-11	В районе дома № 85, корп. 2 по ул. Ломоносова	Щитовая установка	3*6
2	просп. Морской				
2.1		2-1	В районе дома № 45 по ул. Карла Маркса	Щитовая установка	3*6
2.2		2-2	В районе дома № 53 по просп. Морскому	Щитовая установка	3*6
3	Архангельское шоссе				

№	Наименование улицы	Номер рекламной конструкции	Местоположение рекламной конструкции	Характеристики рекламной конструкции	
				Тип	Размер, м
3.1		3-1	В районе здания № 22 по Архангельскому шоссе	Суперсайт	5*15
3.2		3-2	В районе здания № 29 по Архангельскому шоссе	Щитовая установка	3*6
3.3		3-3	В районе здания № 35 по Архангельскому шоссе	Щитовая установка	3*6
3.4		3-4	В районе здания № 44 по Архангельскому шоссе	Сити-формат	1,8*1,2
3.5		3-5	В районе здания № 52 по Архангельскому шоссе	Сити-формат	1,8*1,2
3.6		3-6	В районе здания № 60 по Архангельскому шоссе	Сити-формат	1,8*1,2
3.7		3-7	В районе здания № 64 по Архангельскому шоссе	Сити-формат	1,8*1,2
3.8		3-8	Через дорогу от здания № 68 по Архангельскому шоссе	Щитовая установка	3*6
3.9		3-9	В районе здания № 70 по Архангельскому шоссе	Сити-формат	1,8*1,2
3.10		3-10	В районе здания № 76 по Архангельскому шоссе	Щитовая установка	3*6
3.11		3-11	В районе многоквартирного дома № 7 по ул. Портовой	Щитовая установка	3*6
3.12		3-12	В районе многоквартирного дома № 61 по Архангельскому шоссе	Щитовая установка	3*6
3.13		3-13	Через дорогу от многоквартирного дома № 63 по Архангельскому шоссе	Щитовая установка	3*6
3.14		3-14	В районе многоквартирного дома № 63 по Архангельскому шоссе	Щитовая установка	3*6
3.15		3-15	Через дорогу от здания № 71/75 по Архангельскому шоссе	Щитовая установка	3*6
3.16		3-16	В районе здания № 83 по Архангельскому шоссе	Щитовая установка	3*6
3.17		3-17	В районе здания № 38/95 по ул. Карла Маркса	Щитовая установка	3*6
3.18		3-18	В районе здания № 120 по Архангельскому шоссе	Щитовая установка	3*6
3.19		3-19	В районе здания № 120 по Архангельскому шоссе	Щитовая установка	3*6
3.20		3-20	В районе здания № 23 по Архангельскому шоссе	Щитовая установка	3*6

№	Наименование улицы	Номер рекламной конструкции	Местоположение рекламной конструкции	Характеристики рекламной конструкции	
				Тип	Размер, м
3.21		3-21	В районе здания № 21 по Архангельскому шоссе	Щитовая установка	3*6
3.22		3-22	В районе здания № 19Г стр. 5 по Архангельскому шоссе	Щитовая установка	3*6
3.23		3-23	В районе здания № 28 по Архангельскому шоссе	Щитовая установка	3*6
4	просп. Ленина				
4.1		4-1	В районе многоквартирного дома № 11 по просп. Ленина	Сити-формат	1,8*1,2
5	ул. Железнодорожная				
5.1		5-1	В районе здания № 41 по Архангельскому шоссе	Щитовая установка	3*6
5.2		5-2	В районе здания № 39/30 по ул. Железнодорожной	Электронный экран	2,93*0,53
5.3		5-3	В районе здания № 3 по просп. Беломорскому	Щитовая установка	3*6
6	просп. Победы				
6.1		6-1	В районе здания № 72 по просп. Труда	Щитовая установка	3*6
6.2		6-2	Через дорогу от многоквартирного дома № 66 по просп. Победы	Щитовая установка	3*6
6.3		6-3	В районе многоквартирного дома № 51 по просп. Победы	Щитовая установка	3*6
6.4		6-4	В районе здания № 8 по просп. Победы	Щитовая установка	3*6
6.5		6-5	Через дорогу от здания № 72 по просп. Труда	Щитовая установка	3*6
7	просп. Труда				
7.1		7-1	В районе здания № 72 по просп. Труда	Щитовая установка	3*6
7.2		7-2	В районе пересечения ул. Тургенева и просп. Труда	Щитовая установка	3*6
7.3		7-3	В районе здания № 52 по просп. Труда	Щитовая установка	3*6
7.4		7-4	В районе въезда на эстакаду по просп. Труда	Щитовая установка	3*6
7.5		7-5	Через дорогу от многоквартирного дома № 60 по просп. Труда	Щитовая установка	3*6
8	ул. Советская				

№	Наименование улицы	Номер рекламной конструкции	Местоположение рекламной конструкции	Характеристики рекламной конструкции	
				Тип	Размер, м
8.1		8-1	В районе многоквартирного дома № 46 по ул. Советской	Щитовая установка	3*6
8.2-8.17		8-2 – 8-17	В районе здания № 30 по ул. Советской (детский парк)	Элементы малой архитектурной формы (уличной мебели), совмещенные с рекламными конструкциями (скамейки)	1,97*0,67
9	ул. Южная				
9.1		9-1	В районе здания № 47 по просп. Ленина	Щитовая установка	3*6
9.2		9-2	В районе многоквартирного дома № 26 по ул. Южной	Щитовая установка	3*6
10	ул. Карла Маркса				
10.1		10-1	В районе многоквартирного дома № 27 по ул. Карла Маркса	Щитовая установка	3*6
10.2		10-2	В районе многоквартирного дома № 29 по ул. Карла Маркса	Щитовая установка	3*6
10.3		10-3	В районе многоквартирного дома № 35 по ул. Карла Маркса	Щитовая установка	3*6
10.4		10-4	В районе здания № 58/4Б по ул. Карла Маркса	Щитовая установка	3*6
11	ул. Первомайская				
11.1		11-1	В районе здания № 18 по ул. Первомайской	Щитовая установка	3*6
12	ул. Юбилейная				
12.1		12-1	В районе многоквартирного дома № 1 по ул. Лебедева	Щитовая установка	3*6
12.2		12-2	В районе здания № 21 стр. 1 по ул. Юбилейной	Щитовая установка	3*6
13	ул. Портовая				
13.1		13-1	В районе многоквартирного дома № 6 по ул. Портовой	Щитовая установка	3*6
14	б-р Строителей				
14.1		14-1	Через дорогу от многоквартирного дома № 17 по бульвару Строителей	Щитовая установка	3*6
15	ул. Чеснокова				

№	Наименование улицы	Номер рекламной конструкции	Местоположение рекламной конструкции	Характеристики рекламной конструкции	
				Тип	Размер, м
15.1		15-1	В районе здания № 1 по ул. Чеснокова	Щитовая установка	3*6
15.2		15-2	В районе многоквартирного дома № 5 по ул. Чеснокова	Щитовая установка	3*6
16	Ягринское шоссе				
16.1		16-1	В районе здания № 2 по Ягринскому шоссе	Щитовая установка	3*6
17	просп. Бутомы				
17.1		17-1	В районе многоквартирного дома № 8 по просп. Бутомы	Щитовая установка	3*6
17.2		17-2	В районе многоквартирного дома № 20 по просп. Бутомы	Щитовая установка	3*6
18	Грузовой проезд				
18.1		18-1	В районе здания № 2 по Грузовому проезду	Щитовая установка	3*6
19	ул. Гагарина				
19.1		19-1	В районе здания № 13А по ул. Гагарина	Щитовая установка	3*6
20	ул. Логинова				
20.1		20-1	В районе ул. Логинова через дорогу от индивидуального жилого дома № 2 по ул. Павлика Морозова	Щитовая установка	3*6

».

3. Приложение 1 изложить в следующей редакции:

*«Приложение 1
к Схеме размещения рекламных конструкций на территории
муниципального образования «Северодвинск»
(1 часть – город Северодвинск),
утвержденной постановлением
Администрации Северодвинска
от 01.09.2014 № 441-па*

ТИПЫ РЕКЛАМНЫХ КОНСТРУКЦИЙ

Типы и условные обозначения рекламных конструкций

№ п/п	Тип рекламной конструкции	Условное обозначение рекламной конструкции
1	Щитовые установки	
2	Щитовые установки (трехсторонние)	

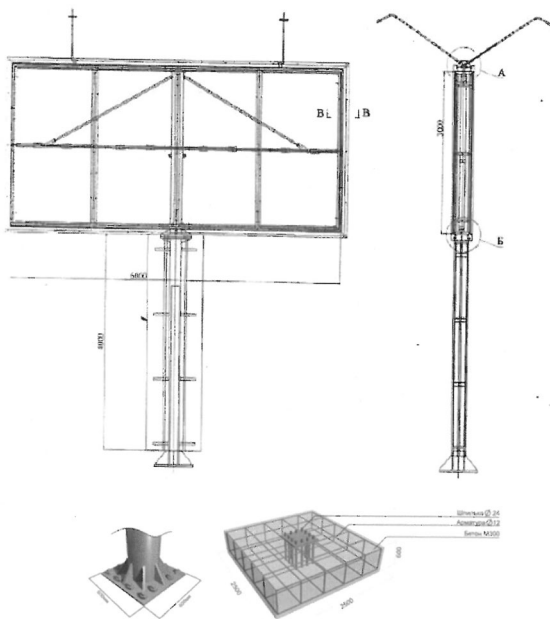
3	Сити-форматы	
4	Электронные экраны (светодиодные)	
5	Настенные панно (брандмауэры)	
5.1	Рекламные конструкции индивидуальных проектов	
6	Панели-кронштейны	
7	Проекционные установки	
8	Элементы малой архитектурной формы (уличной мебели), совмещенные с рекламными конструкциями (скамейки)	

4. Приложение 2 изложить в следующей редакции:

«Приложение 2 к Схеме размещения рекламных конструкций на территории муниципального образования «Северодвинск» (1 часть – город Северодвинск), утвержденной постановлением Администрации Северодвинска от 01.09.2014 № 441-па

ТЕХНИЧЕСКИЕ ХАРАКТЕРИСТИКИ ТИПОВ РЕКЛАМНЫХ КОНСТРУКЦИЙ

Тип рекламной конструкции: щитовая установка (билборд)



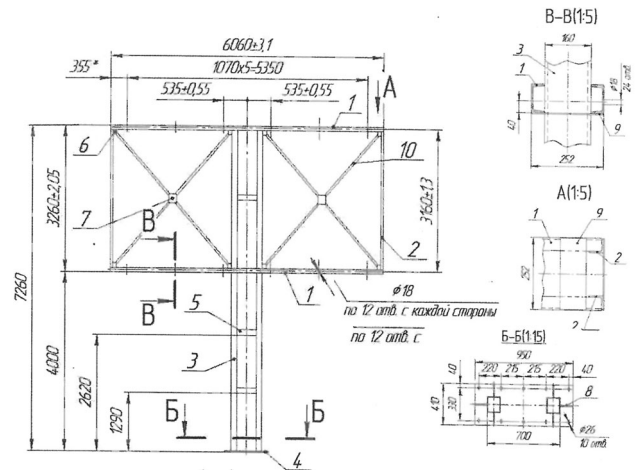
Основные

технические характеристики щитовой установки (билборда):

Габаритные размеры верхней части щита, мм	
Высота конструкции (от уровня земли)	не более 7500
Длина	6236
Ширина	390

Высота	3226
Габаритные размеры рекламного поля, мм	
Высота	3000
Ширина	6000
Габаритные размеры фундамента, мм	
Длина	2000-2500
Ширина	2000-2500
Высота	300-600
Допускаемое ветровое давление, кгс/м ²	30...85
Допустимая температура окружающего воздуха, °С	-40...+40
Общий вес (без фундамента), кг	1000

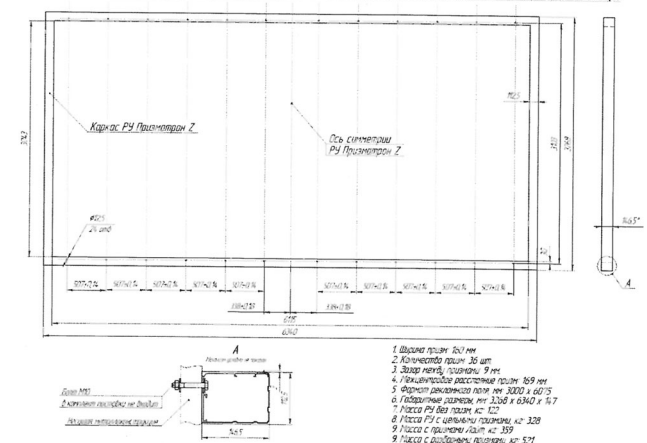
Тип рекламной конструкции: щитовая установка (призматрон)



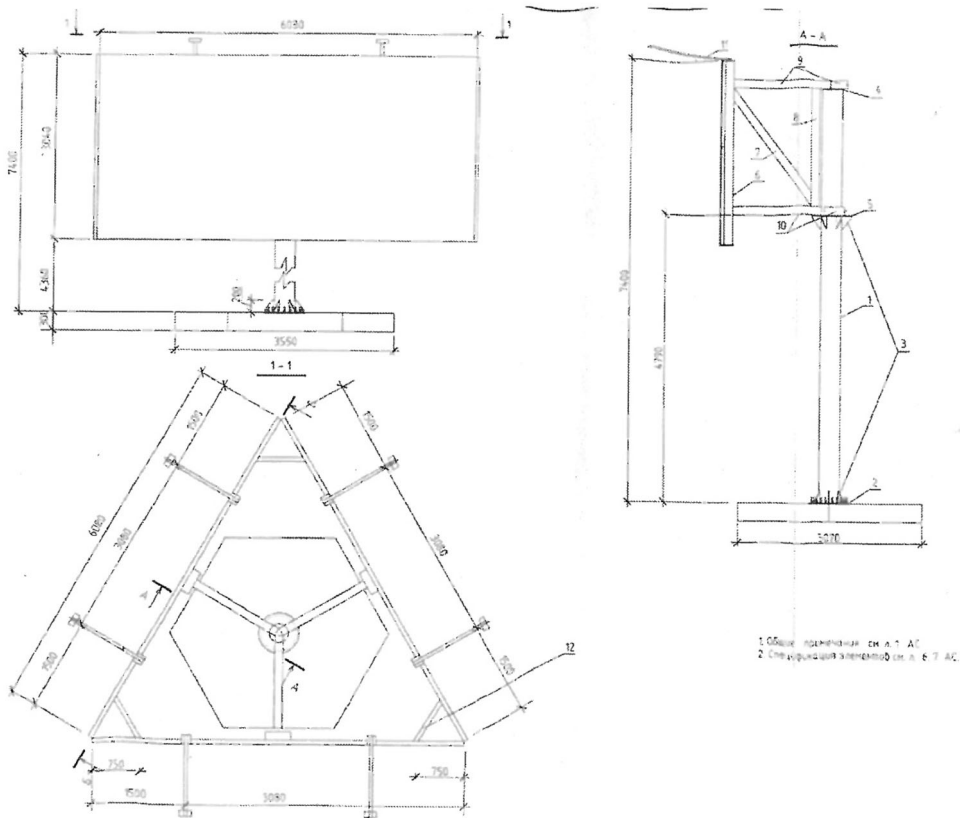
Комплектация щита (призматрон):

№ поз.	Наименование	Размер, мм	Кол-во
1	Балка верхняя/нижняя	6060	4
2	Стойка	3060	4
3	Опора	7260	4
4	Плита	950x410x20	1
5	Связь 1	444	3
6	Плотик 1	100x85x4	16
7	Плотик 2	200x170x4	4
8	Ребро	300x125x12	6
9	Связь 2	250x90x4	18
10	Распорка	1850	16

СХЕМА ВЫПОЛНЕНИЯ ПРИСОЕДИНИТЕЛЬНЫХ ОТВЕРСТИЙ В ЧЕЩЕЙ КОНСТРУКЦИИ ДЛЯ РЧ ПРИЗМАТРОН Z-3X6X0,16

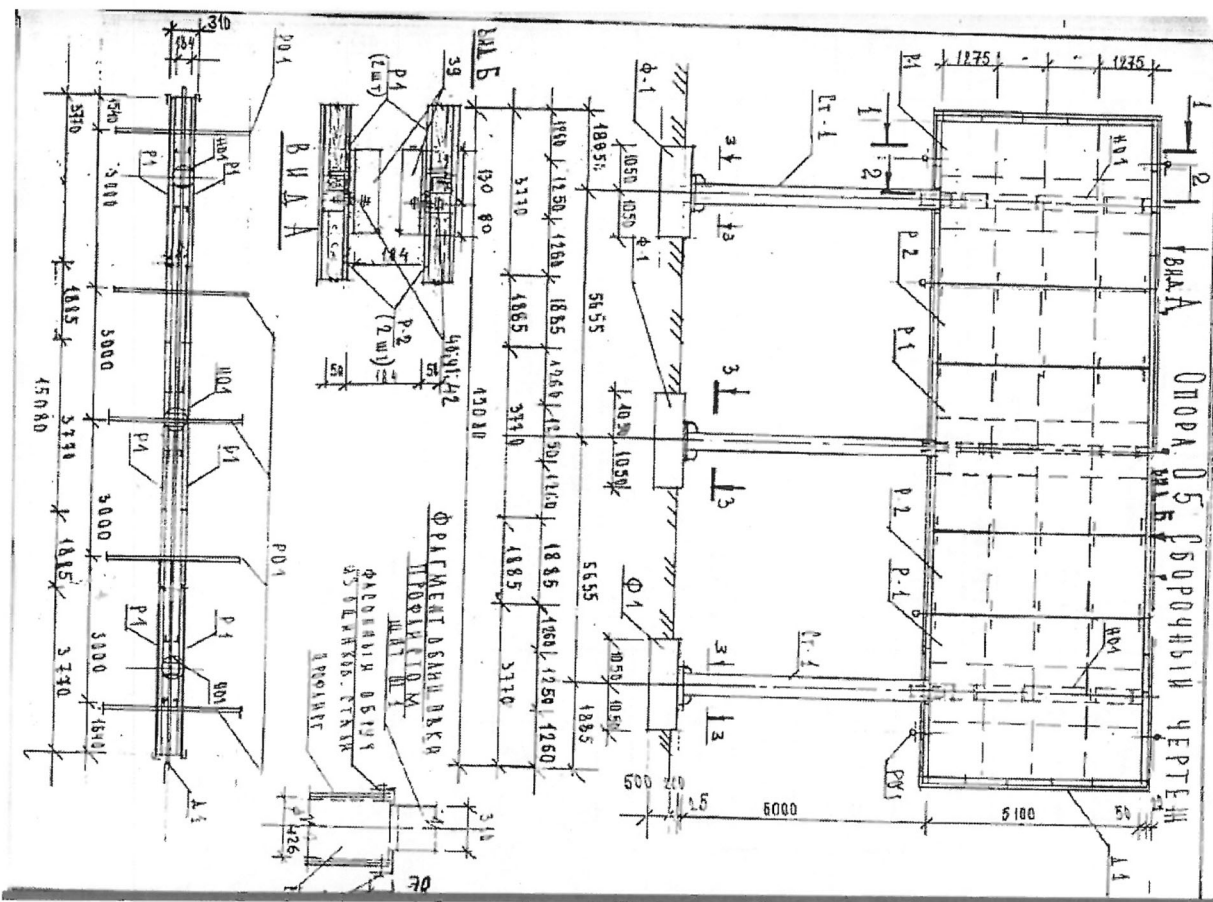


Тип рекламной конструкции: щитовые установки (трехсторонние)

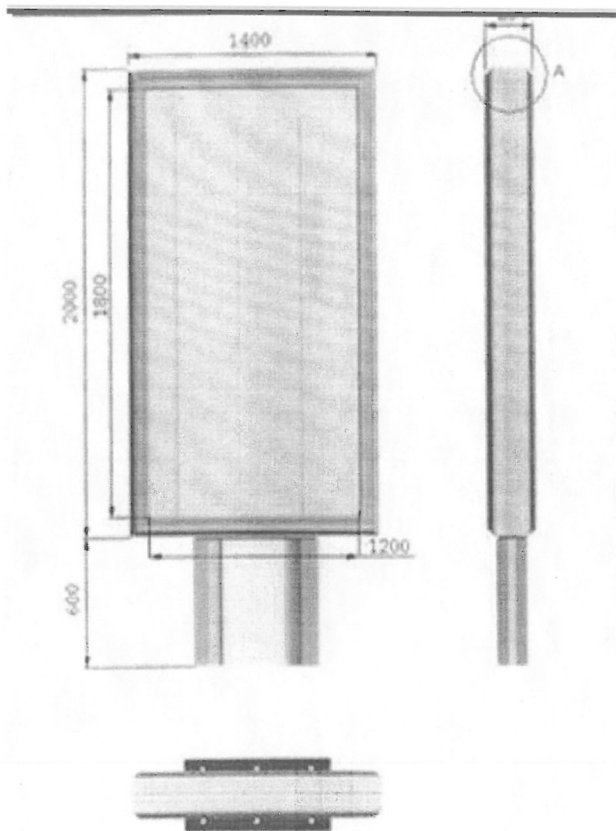


1. Общее наименование см. л. 1. АС
2. Структурная элементная см. л. 6-7. АС

Тип рекламной конструкции: щитовая установка (суперсайт (суперборд))




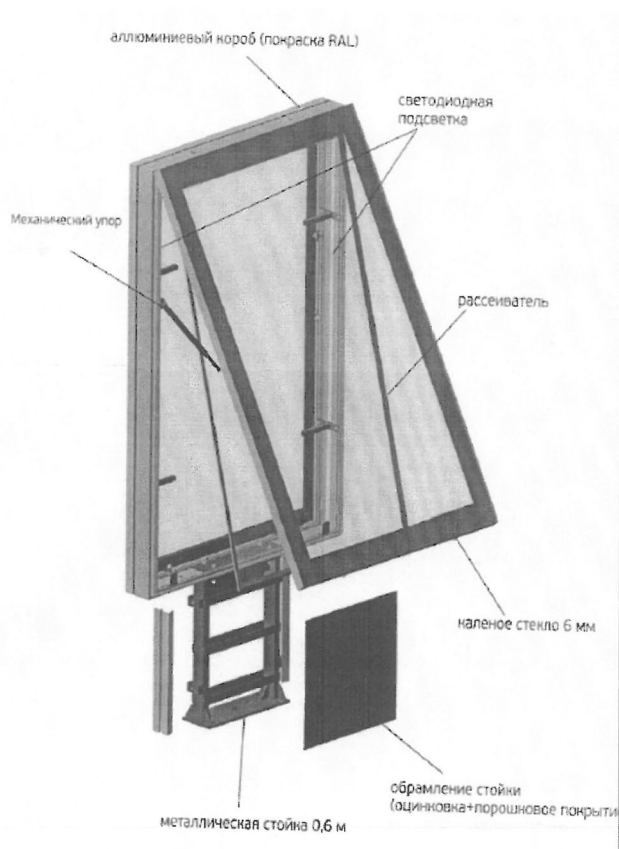
Тип рекламной конструкции: сити-форматы



Тип рекламной конструкции: электронные экраны (светодиодные)

№ п/п	Виды электронных экранов	Изображение
1	Электронный экран (бегущая строка)	
2	Электронные экраны (телевизоры)	
3	Электронные экраны (цифровые билборды)	
4	Электронные экраны (видеопиллары)	


Тип рекламной конструкции: настенные панно (брандмауэры)



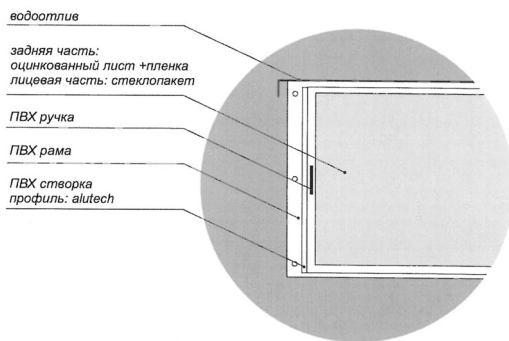
№ п/п	Варианты исполнения крепления	Изображение
1	Брандмауэр, крепление шнуровой	

2	Брандмауэр, крепление метизами	
3	Брандмауэр с металлоконструкцией, крепление шнуровой	
4	Брандмауэр с металлоконструкцией, крепление метизами	

Тип рекламной конструкции: панели-кронштейны



Тип рекламной конструкции: рекламные конструкции индивидуальных проектов



Размеры разрабатываются по индивидуальному проекту с учетом характеристик архитектурного объекта.

Материалы:

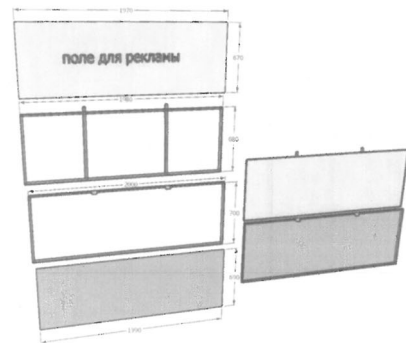
основа – пластиковая система остекления (профиль alutech 60 мм, стеклопакет PL 10.1 PSV0) с водоотливом;

задняя панель – оцинкованный лист 0,8 мм, закатанный пленкой ORACAL 641 10Г;

световая часть – светодиодная лента в профиле-рассеивателе.

Вся конструкция закрывается на замок.

Тип рекламной конструкции: элементы малой архитектурной формы (уличной мебели), совмещенные с рекламными конструкциями (скамейки)




Основные характеристики скамейки	
Габаритные размеры	2070х1333х500 мм (ДхВхШ)
Материал каркаса	Металлический профиль
Материал сидения	Деревянная доска
Габариты рекламного поля, расположенного на спинке за оргстеклом	1970х670 мм

Тип рекламной конструкции: проекционные установки



Технические характеристики	
Ресурс лампы	1000 ч, Eco Mode до 2000 ч.
Питание	220 Вольт
Потребление	1600 Ватт
Охлаждение	Встроенный вентилятор
Уровень шума	48 дБа
Угол раскрытия	ZOOM 14-21 гр.
Размер гобо	SIZE D SIZE D 53.3 мм / 45 мм
Количество гобо	1
Время покая 1 гобо	от 0 до 99 секунд (0 – пропуск слайфа)
Температура опер. среды	от -40 до +40°С
Габариты	Ш375 x Г500 x В385 мм



Фотометрические данные на проектор гобо										
Фиксированный угол раскрытия F170 мм угол раскрытия 14,4 гр.	10	20	30	40	50	60	70	80	90	100
Диаметр изображения в метрах	2,56	5,15	7,7	10,3	12,8	15,4	18	20,5	23	25,5
Прямоугольник соотношения сторон 4х3 в метрах	2 х 1,59	4 х 3,18	6 х 4,77	8 х 6,36	10 х 7,95	12 х 9,54	14 х 11	16 х 12,7	18 х 14,3	20 х 16
Минимальный угол раскрытия при использовании ZOOM оптики 16 гр.	10	20	30	40	50	60	70	80	90	100
Диаметр изображения в метрах	2,8	5,65	8,5	11,3	14	17	19,7	22,5	25,4	28
Прямоугольник соотношения сторон 4х3 в метрах	2,2	4,4	6,6	8,8	11 х 7	13,2	15,4	17,6	19,8	22 х 17,5
Минимальный угол раскрытия при использовании ZOOM оптики 21 гр.	1,75	3,51	5,26	7	8,77	10,5	12,3	14,1	15,8	
Диаметр изображения в метрах	10	20	30	40	50	60	70	80	90	100
Диаметр изображения в метрах	2,85	7,7	11,5	15,5	19	23	26,9	30,7	34,6	38,5
Прямоугольник соотношения сторон 4х3 в метрах	3 х 2,4	6 х 4,8	9 х 7,2	12 х 9,6	15 х 12	18 х 14,4	21 х 16,8	24 х 19,2	27 х 21,6	30 х 24

5. Приложение 3 изложить в следующей редакции:

«Приложение 3
к Схеме размещения рекламных конструкций на территории
муниципального образования «Северодвинск» (1 часть — город Северодвинск), утвержденной
постановлением Администрации Северодвинска от 01.09.2014 № 441-па

МЕСТА РАЗМЕЩЕНИЯ РЕКЛАМНЫХ КОНСТРУКЦИЙ ПО УЛИЦАМ ГОРОДА СЕВЕРОВДВИНСКА

Размещение рекламной конструкции по ул. Ломоносова.

Номер рекламной конструкции: 1-1.

Тип: щитовая установка.

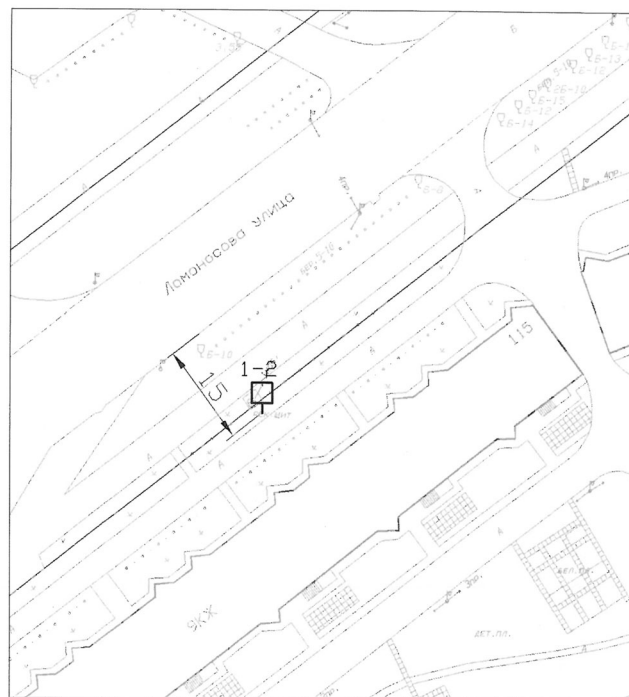
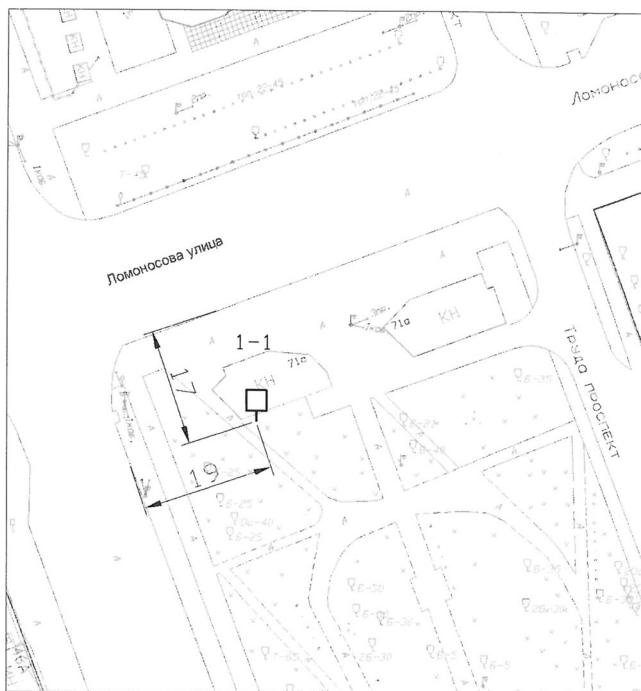
Площадь информационных полей: 36 кв. м

Размещение рекламной конструкции по ул. Ломоносова.

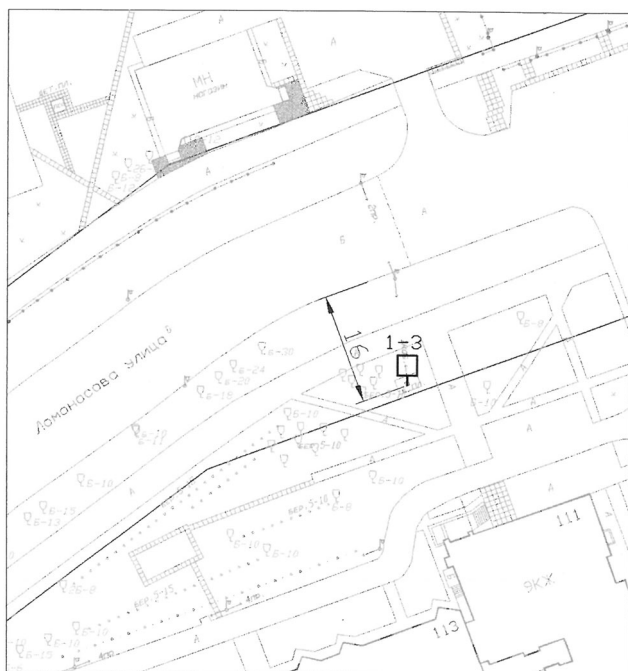
Номер рекламной конструкции: 1-2.

Тип: щитовая установка.

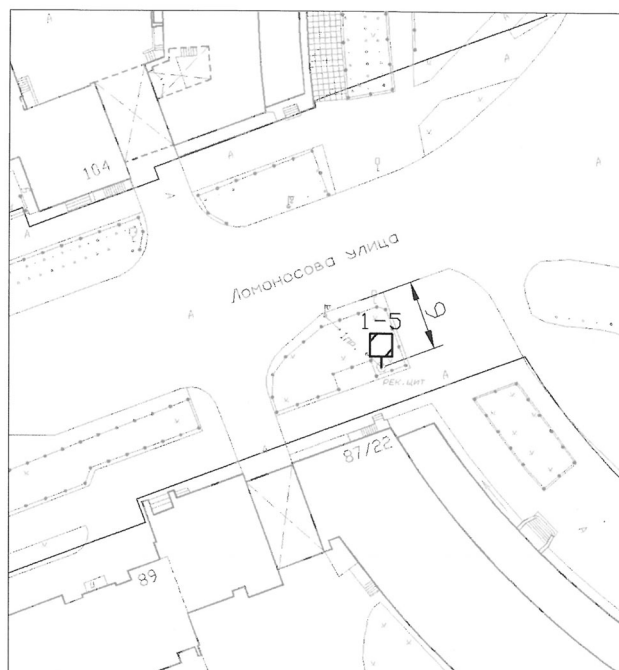
Площадь информационных полей: 36 кв. м



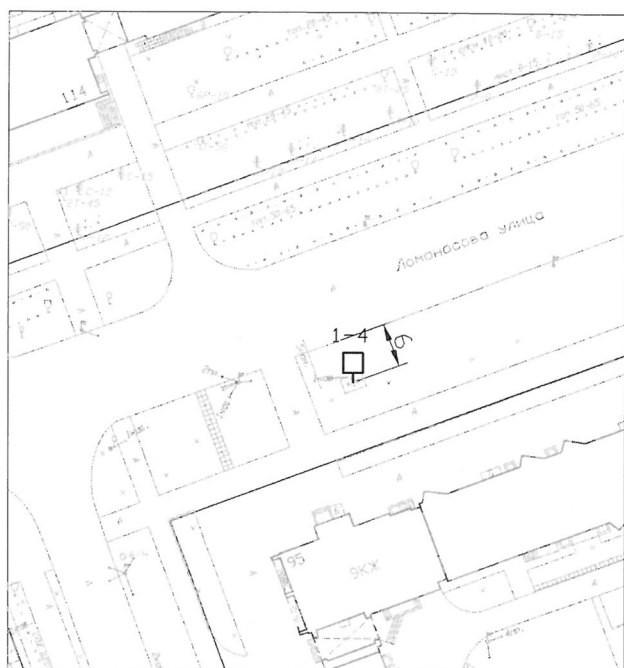
Размещение рекламной конструкции по ул. Ломоносова.
Номер рекламной конструкции: 1-3.
Тип: щитовая установка.
Площадь информационных полей: 36 кв. м



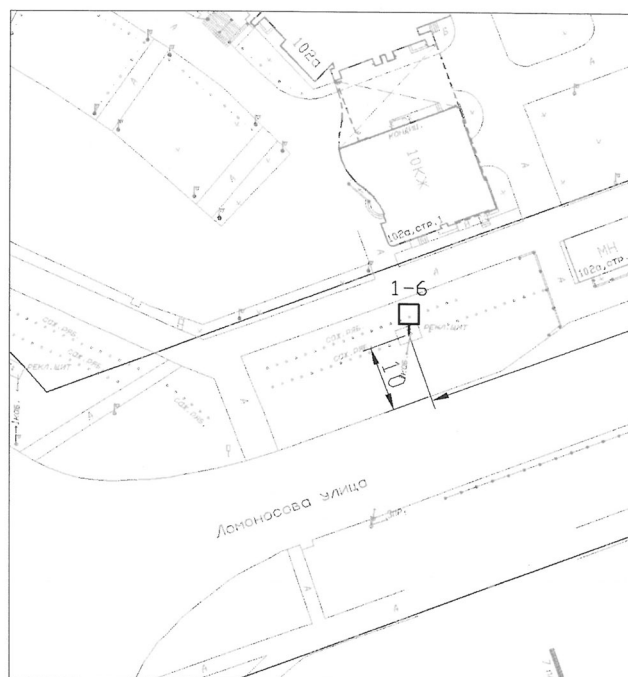
Размещение рекламной конструкции по ул. Ломоносова.
Номер рекламной конструкции: 1-5.
Тип: сити-формат.
Площадь информационных полей: 4,32 кв. м



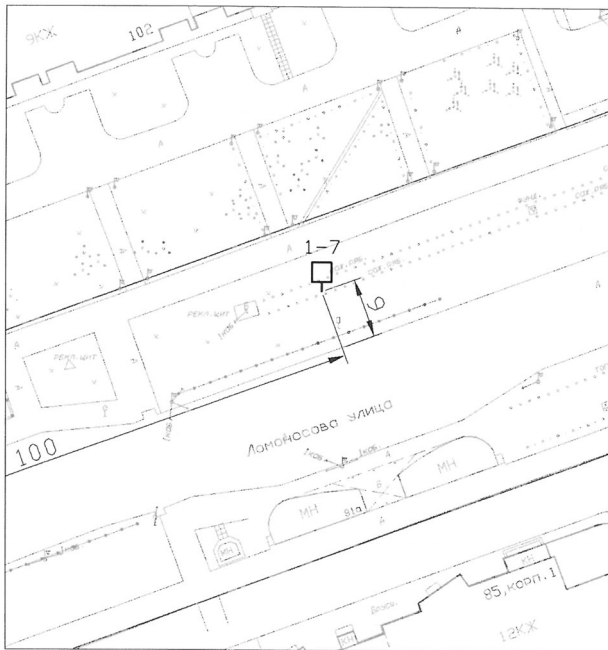
Размещение рекламной конструкции по ул. Ломоносова.
Номер рекламной конструкции: 1-4.
Тип: щитовая установка.
Площадь информационных полей: 36 кв. м



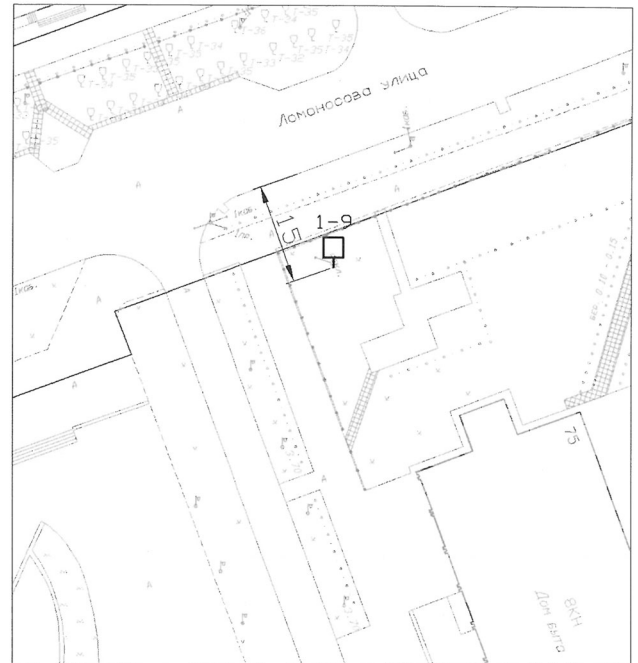
Размещение рекламной конструкции по ул. Ломоносова.
Номер рекламной конструкции: 1-6.
Тип: щитовая установка.
Площадь информационных полей: 36 кв. м



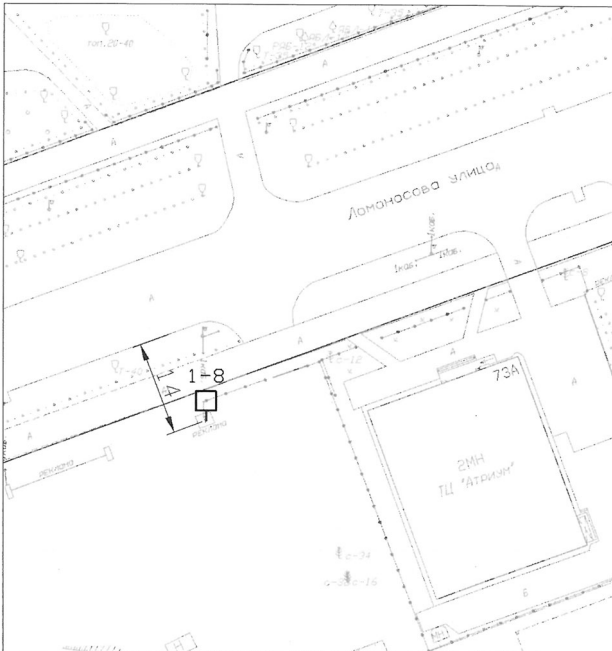
Размещение рекламной конструкции по ул. Ломоносова.
 Номер рекламной конструкции: 1-7.
 Тип: щитовая установка.
 Площадь информационных полей: 36 кв. м



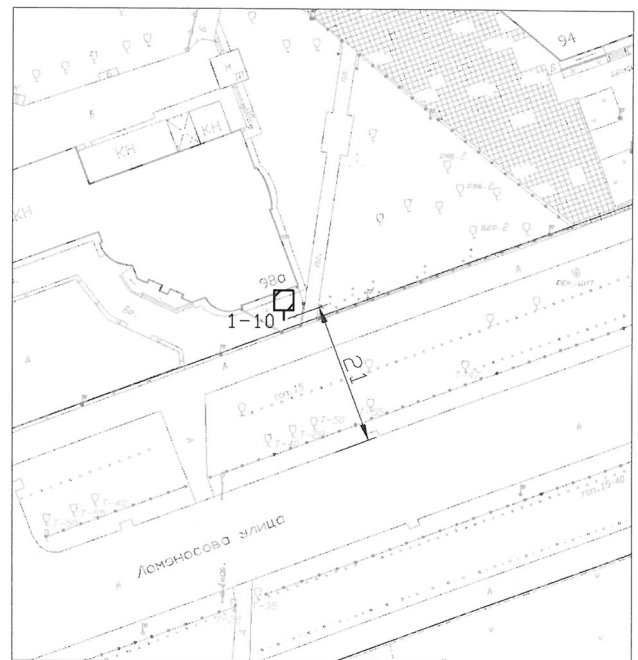
Размещение рекламной конструкции по ул. Ломоносова.
 Номер рекламной конструкции: 1-9.
 Тип: щитовая установка.
 Площадь информационных полей: 36 кв. м



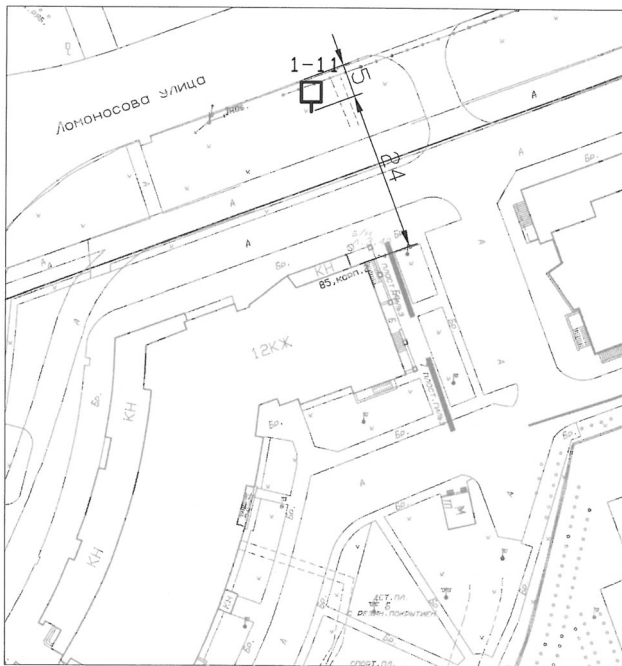
Размещение рекламной конструкции по ул. Ломоносова.
 Номер рекламной конструкции: 1-8.
 Тип: щитовая установка.
 Площадь информационных полей: 36 кв. м



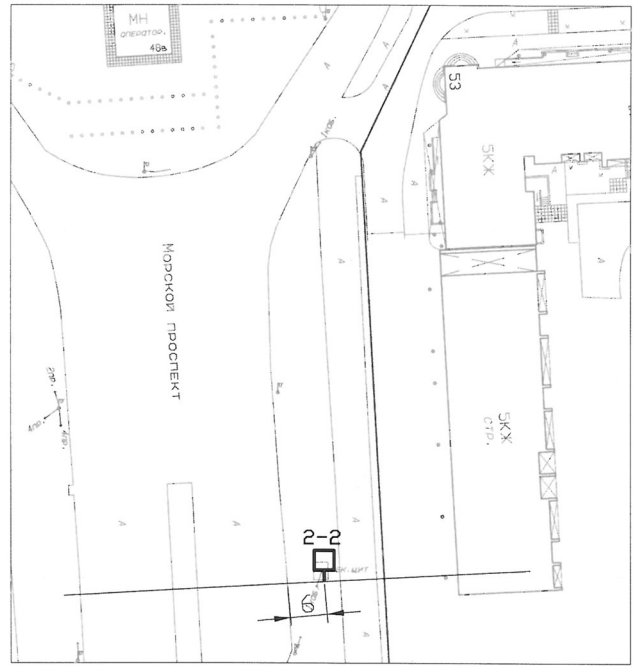
Размещение рекламной конструкции по ул. Ломоносова.
 Номер рекламной конструкции: 1-10.
 Тип: сити-формат.
 Площадь информационных полей: 4,32 кв. м



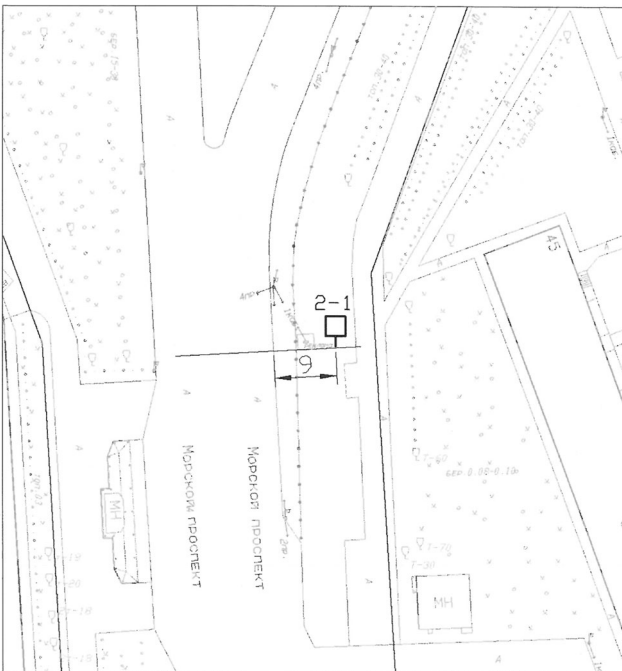
Размещение рекламной конструкции по ул. Ломоносова.
 Номер рекламной конструкции: 1-11.
 Тип: щитовая установка.
 Площадь информационных полей: 36 кв. м



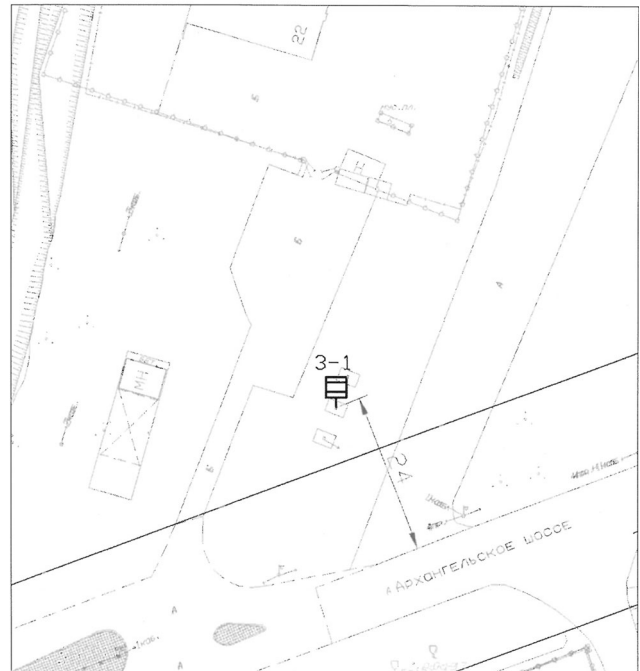
Размещение рекламной конструкции по просп. Морскому.
 Номер рекламной конструкции: 2-2.
 Тип: щитовая установка.
 Площадь информационных полей: 36 кв. м



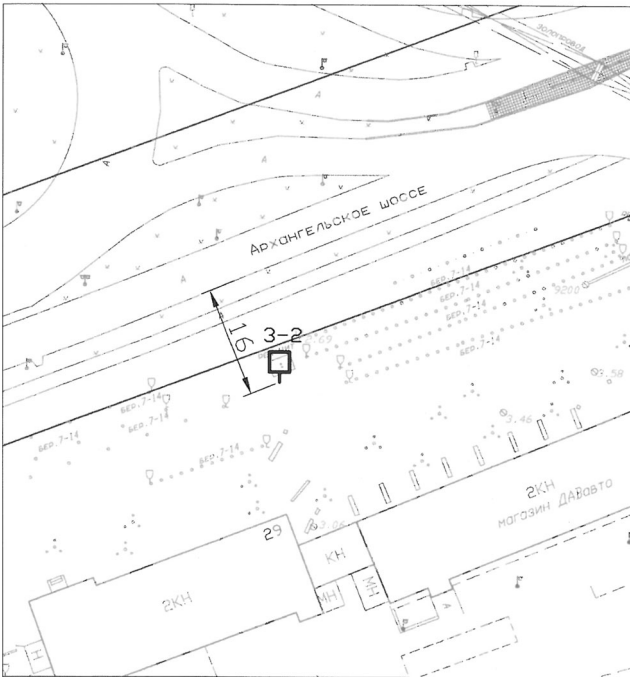
Размещение рекламной конструкции по просп. Морскому.
 Номер рекламной конструкции: 2-1.
 Тип: щитовая установка.
 Площадь информационных полей: 36 кв. м



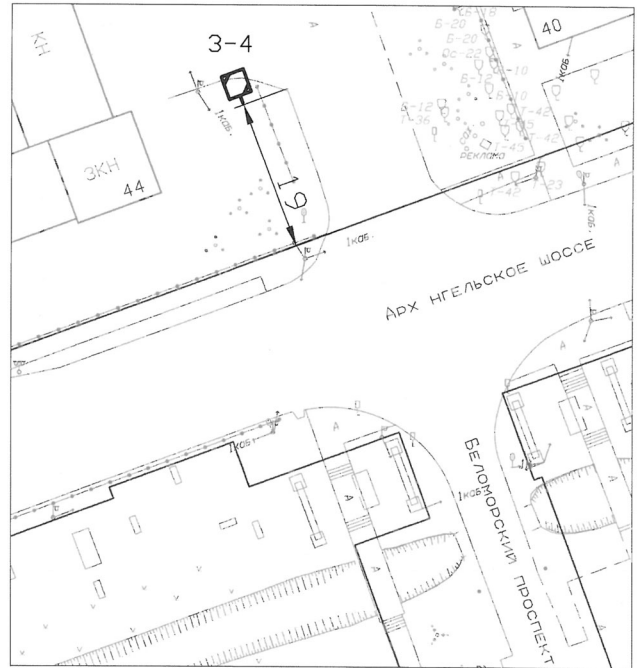
Размещение рекламной конструкции по ш. Архангельскому.
 Номер рекламной конструкции: 3-1.
 Тип: суперсайт.
 Площадь информационных полей: 150 кв. м



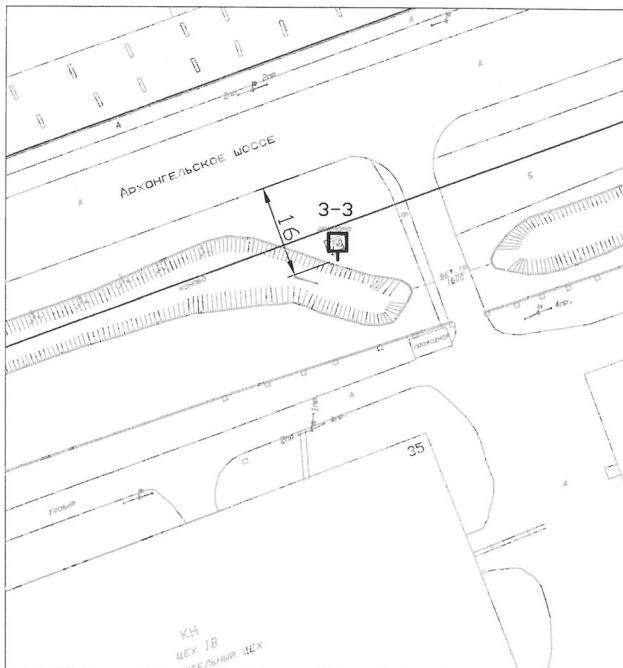
Размещение рекламной конструкции по ш. Архангельскому.
 Номер рекламной конструкции: 3-2.
 Тип: щитовая установка.
 Площадь информационных полей: 36 кв. м



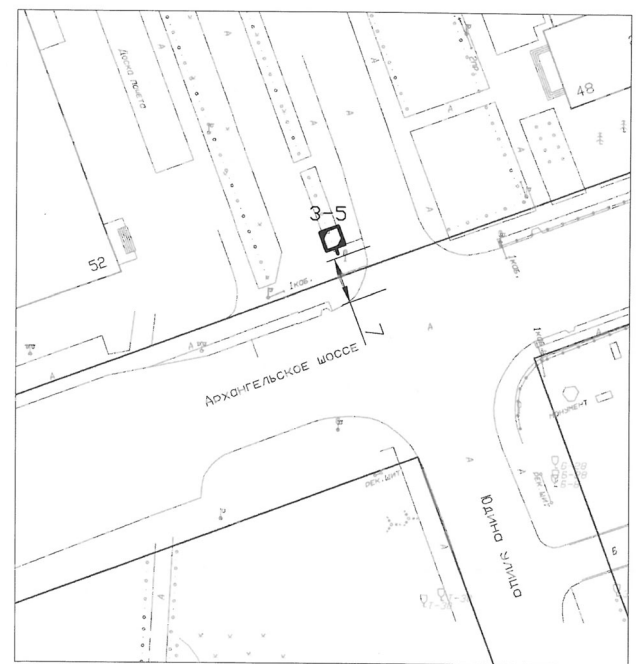
Размещение рекламной конструкции по ш. Архангельскому.
 Номер рекламной конструкции: 3-4.
 Тип: сити-формат.
 Площадь информационных полей: 4,32 кв. м



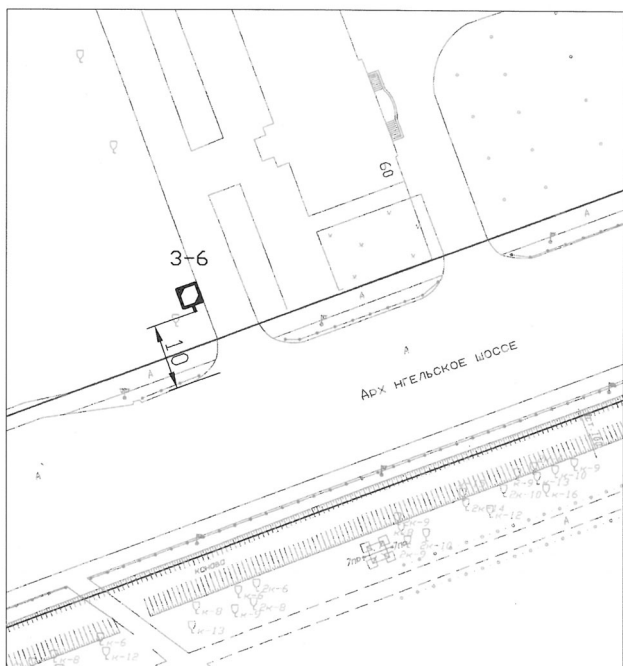
Размещение рекламной конструкции по ш. Архангельскому.
 Номер рекламной конструкции: 3-3.
 Тип: щитовая установка.
 Площадь информационных полей: 36 кв. м



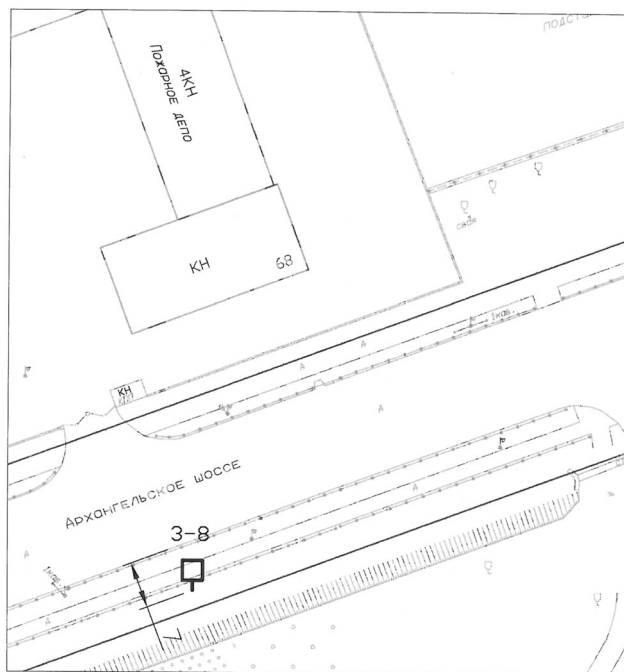
Размещение рекламной конструкции по ш. Архангельскому.
 Номер рекламной конструкции: 3-5.
 Тип: сити-формат.
 Площадь информационных полей: 4,32 кв. м



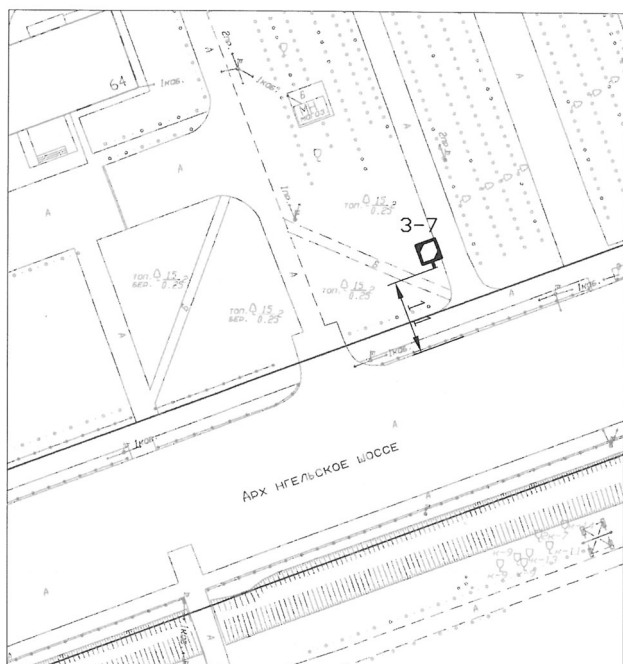
Размещение рекламной конструкции по ш. Архангельскому.
Номер рекламной конструкции: 3-6.
Тип: сити-формат.
Площадь информационных полей: 4,32 кв. м



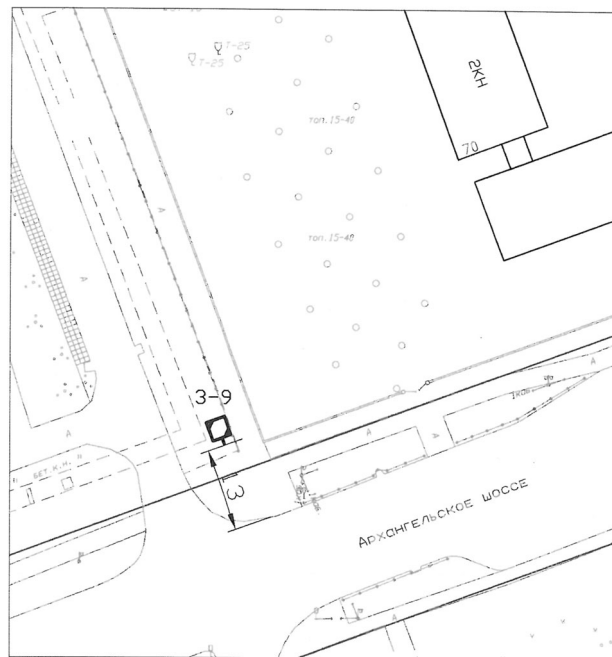
Размещение рекламной конструкции по ш. Архангельскому.
Номер рекламной конструкции: 3-8.
Тип: щитовая установка.
Площадь информационных полей: 36 кв. м



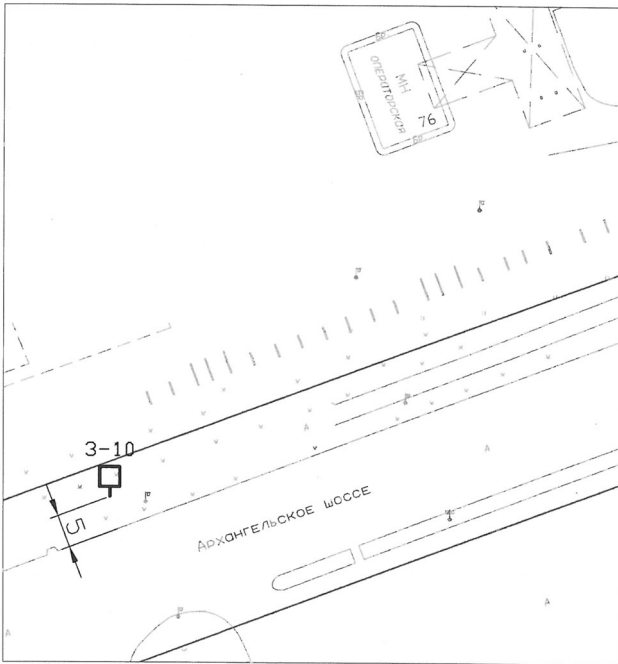
Размещение рекламной конструкции по ш. Архангельскому.
Номер рекламной конструкции: 3-7.
Тип: сити-формат.
Площадь информационных полей: 4,32 кв. м



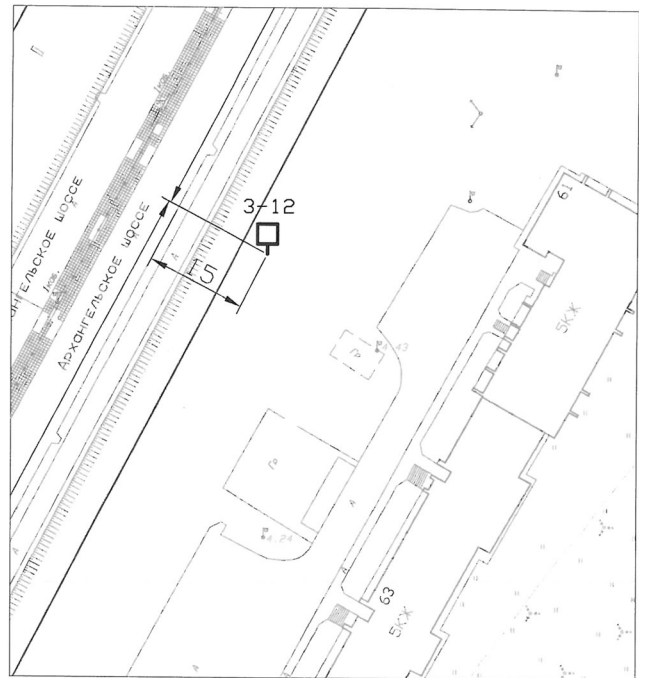
Размещение рекламной конструкции по ш. Архангельскому.
Номер рекламной конструкции: 3-9.
Тип: сити-формат.
Площадь информационных полей: 4,32 кв. м



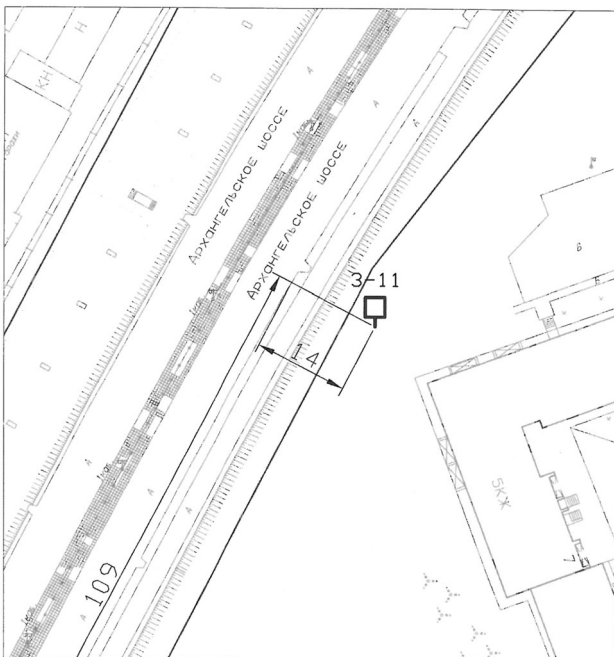
Размещение рекламной конструкции по ш. Архангельскому.
Номер рекламной конструкции: 3-10.
Тип: щитовая установка.
Площадь информационных полей: 36 кв. м



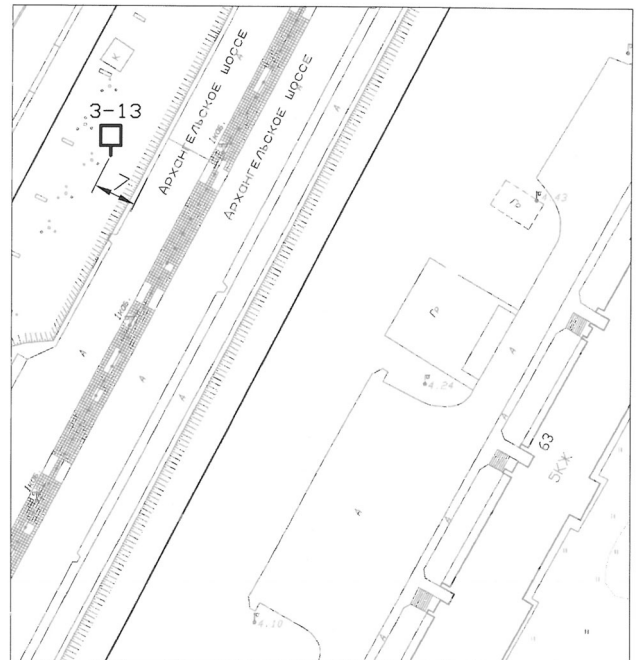
Размещение рекламной конструкции по ш. Архангельскому.
Номер рекламной конструкции: 3-12.
Тип: щитовая установка.
Площадь информационных полей: 36 кв. м



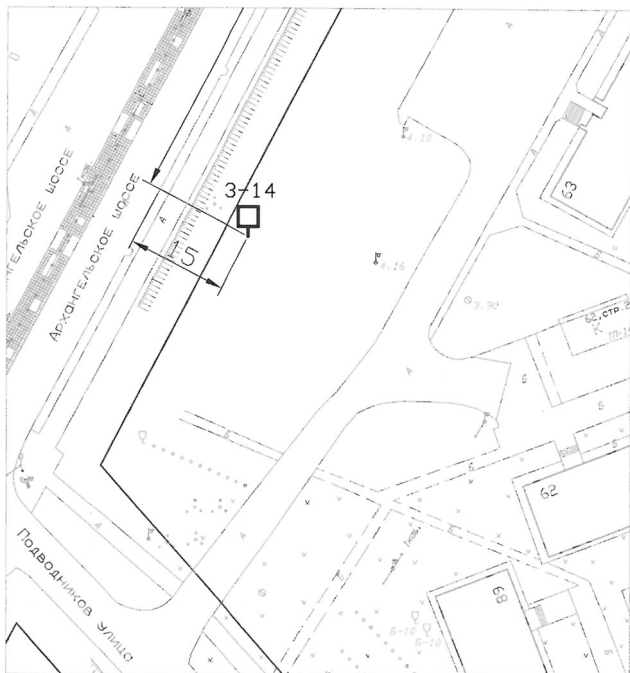
Размещение рекламной конструкции по ш. Архангельскому.
Номер рекламной конструкции: 3-11.
Тип: щитовая установка.
Площадь информационных полей: 36 кв. м



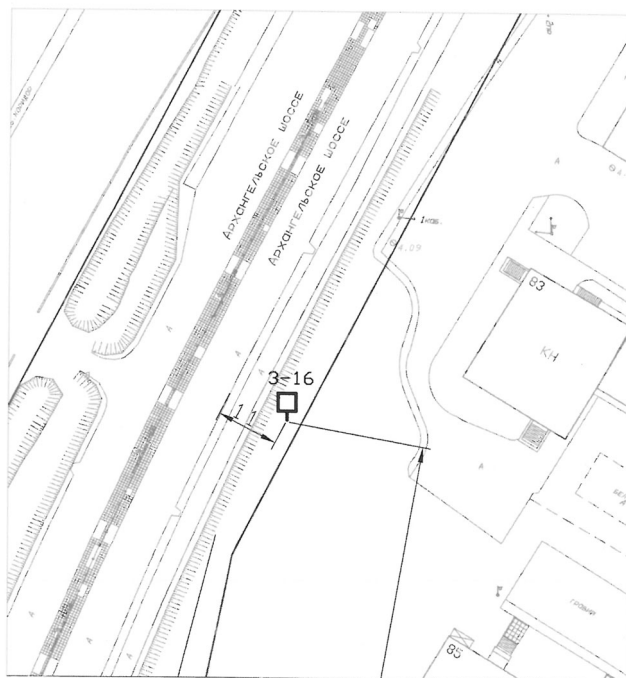
Размещение рекламной конструкции по ш. Архангельскому.
Номер рекламной конструкции: 3-13.
Тип: щитовая установка.
Площадь информационных полей: 36 кв. м



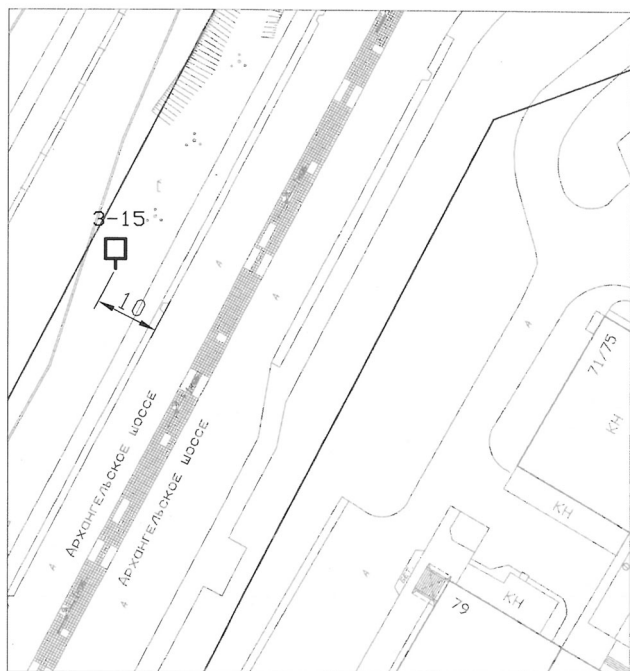
Размещение рекламной конструкции по ш. Архангельскому.
Номер рекламной конструкции: 3-14.
Тип: щитовая установка.
Площадь информационных полей: 36 кв. м



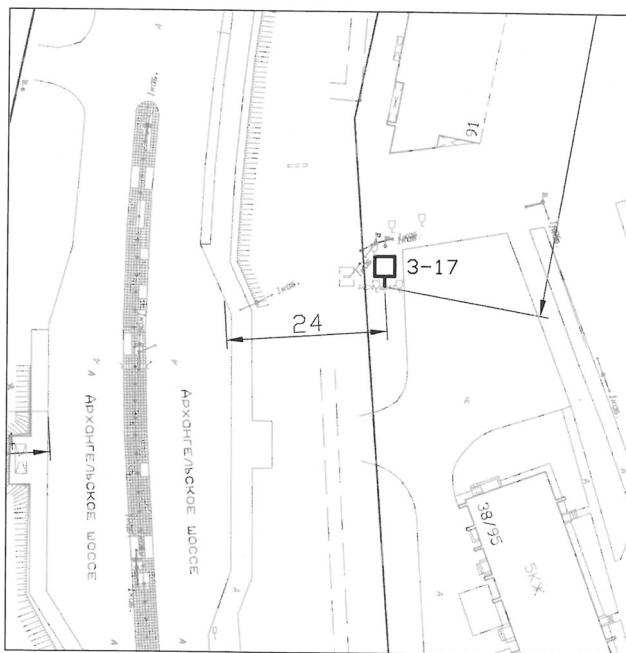
Размещение рекламной конструкции по ш. Архангельскому.
Номер рекламной конструкции: 3-16.
Тип: щитовая установка.
Площадь информационных полей: 36 кв. м



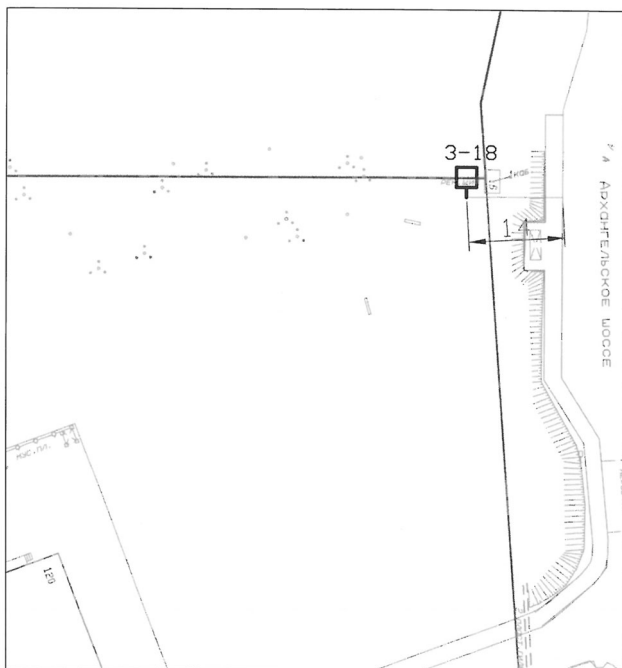
Размещение рекламной конструкции по ш. Архангельскому.
Номер рекламной конструкции: 3-15.
Тип: щитовая установка.
Площадь информационных полей: 36 кв. м



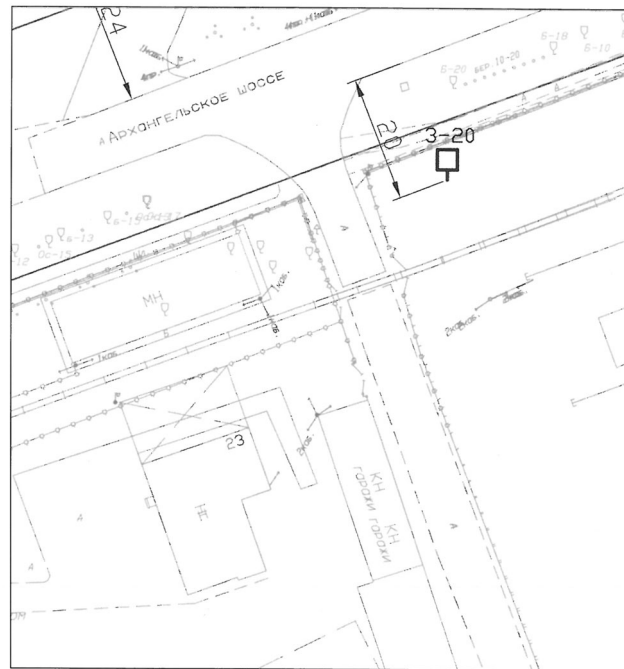
Размещение рекламной конструкции по ш. Архангельскому.
Номер рекламной конструкции: 3-17.
Тип: щитовая установка.
Площадь информационных полей: 36 кв. м



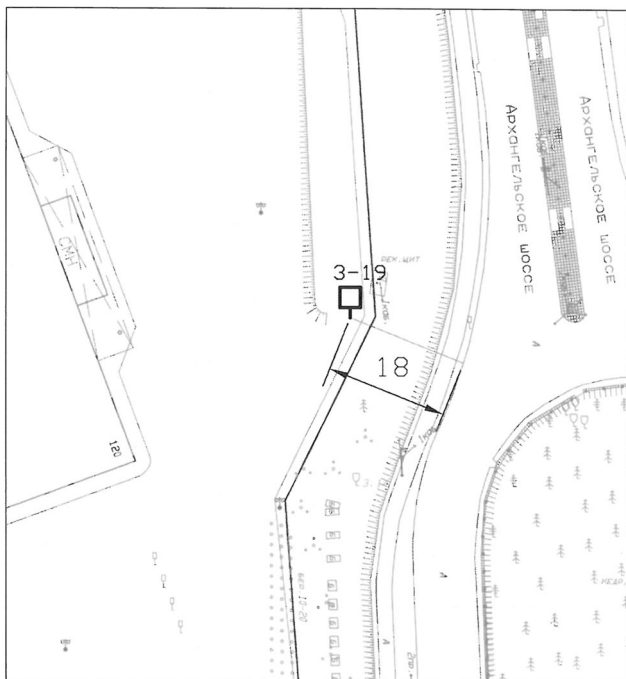
Размещение рекламной конструкции по ш. Архангельскому.
 Номер рекламной конструкции: 3-18.
 Тип: щитовая установка.
 Площадь информационных полей: 36 кв. м



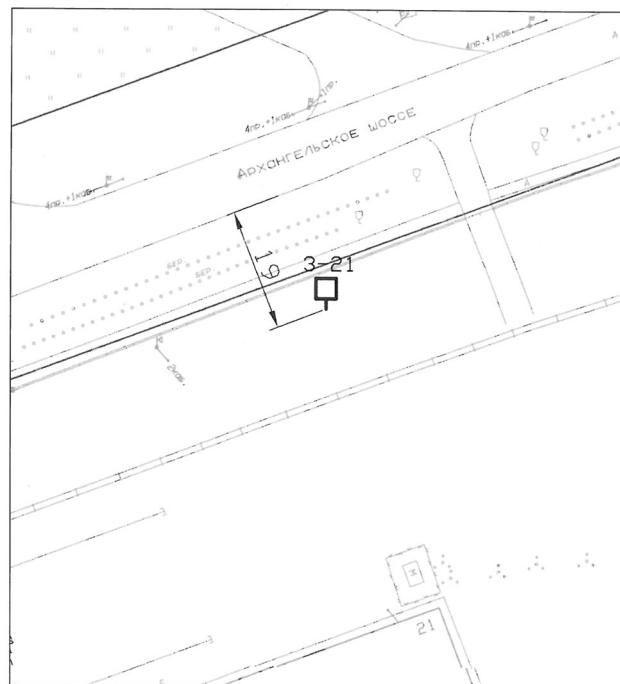
Размещение рекламной конструкции по ш. Архангельскому.
 Номер рекламной конструкции: 3-20.
 Тип: щитовая установка.
 Площадь информационных полей: 36 кв. м



Размещение рекламной конструкции по ш. Архангельскому.
 Номер рекламной конструкции: 3-19.
 Тип: щитовая установка.
 Площадь информационных полей: 36 кв. м



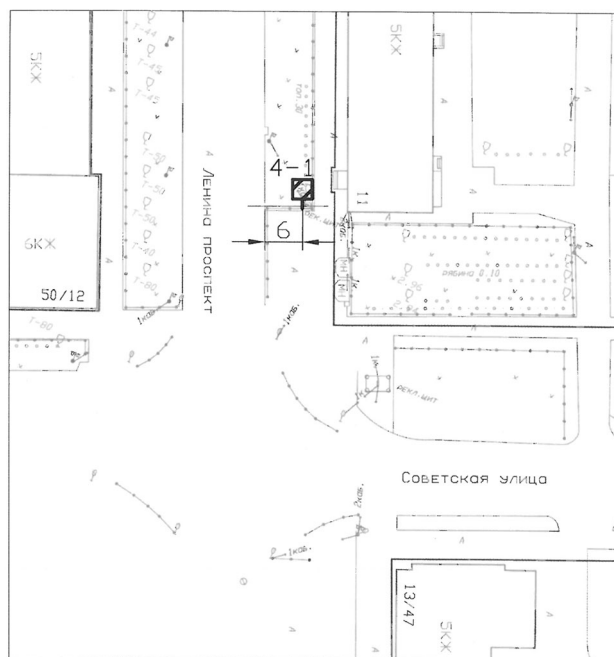
Размещение рекламной конструкции по ш. Архангельскому.
 Номер рекламной конструкции: 3-21.
 Тип: щитовая установка.
 Площадь информационных полей: 36 кв. м



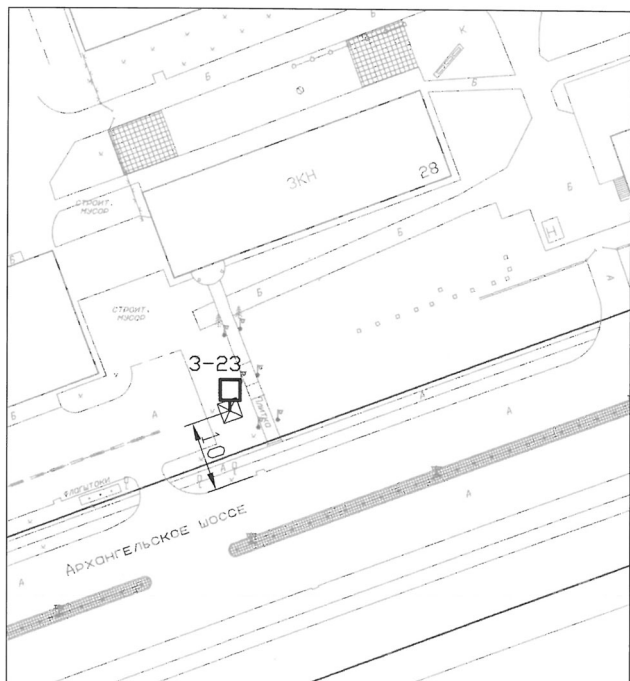
Размещение рекламной конструкции по ш. Архангельскому.
 Номер рекламной конструкции: 3-22.
 Тип: щитовая установка.
 Площадь информационных полей: 36 кв. м



Размещение рекламной конструкции по просп. Ленина.
 Номер рекламной конструкции: 4-1.
 Тип: сити-формат.
 Площадь информационных полей: 4,32 кв. м



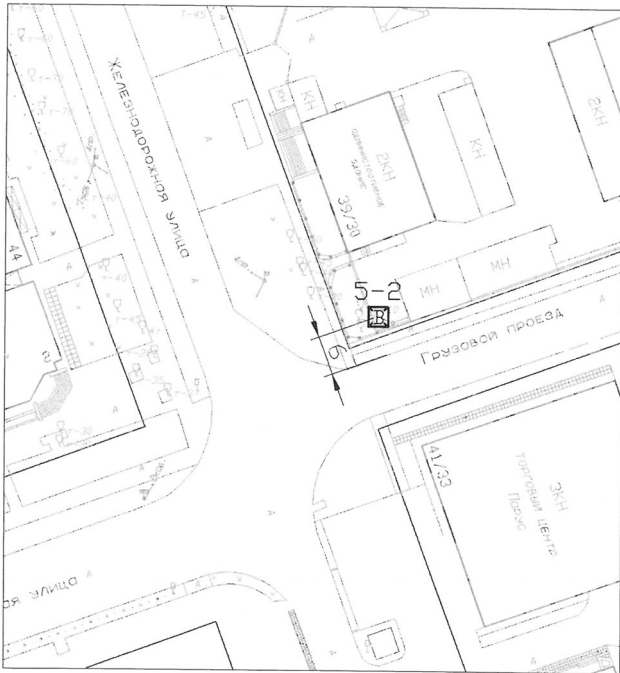
Размещение рекламной конструкции по ш. Архангельскому.
 Номер рекламной конструкции: 3-23.
 Тип: щитовая установка.
 Площадь информационных полей: 36 кв. м



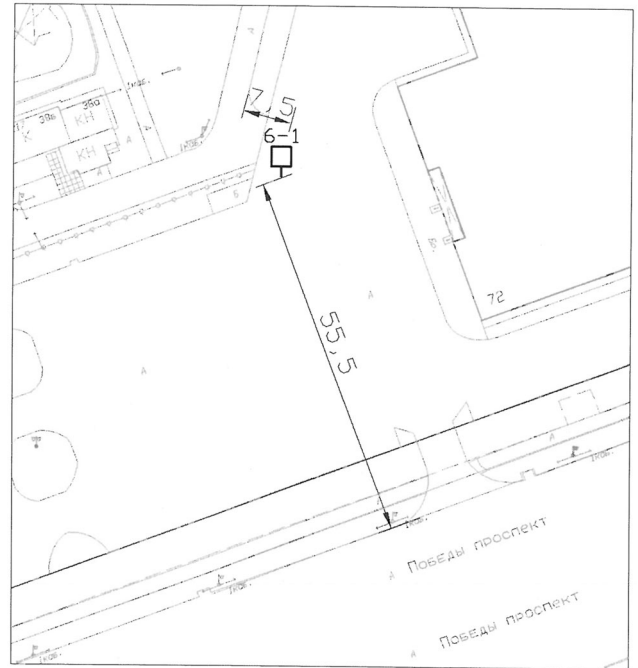
Размещение рекламной конструкции по ул. Железнодорожной.
 Номер рекламной конструкции: 5-1.
 Тип: щитовая установка.
 Площадь информационных полей: 36 кв. м



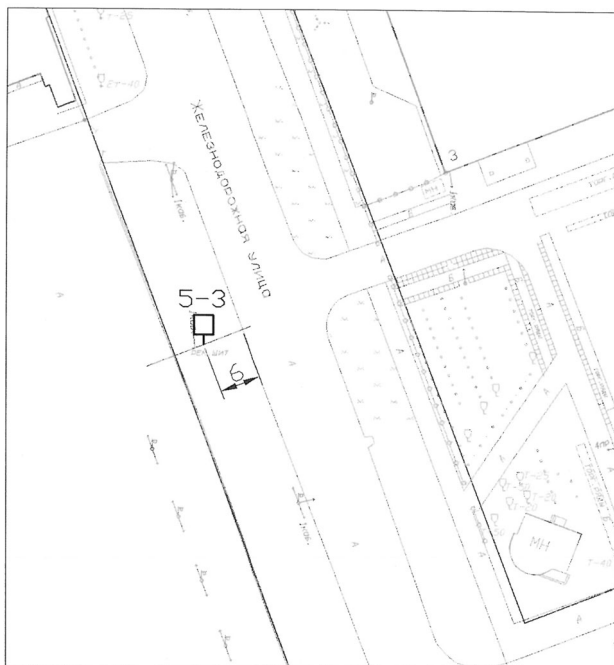
Размещение рекламной конструкции по ул. Железнодорожной.
 Номер рекламной конструкции: 5-2.
 Тип: электронный экран.
 Площадь информационного поля: 1,55 кв. м



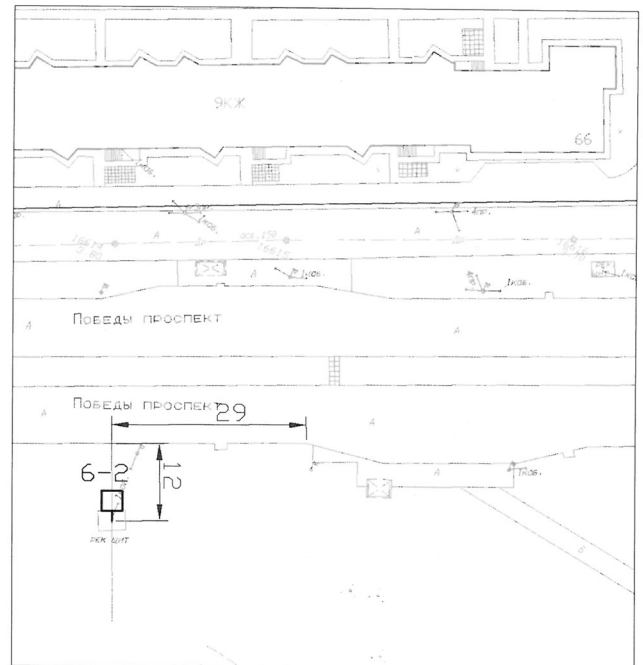
Размещение рекламной конструкции по просп. Победы.
 Номер рекламной конструкции: 6-1.
 Тип: щитовая установка.
 Площадь информационных полей: 36 кв. м



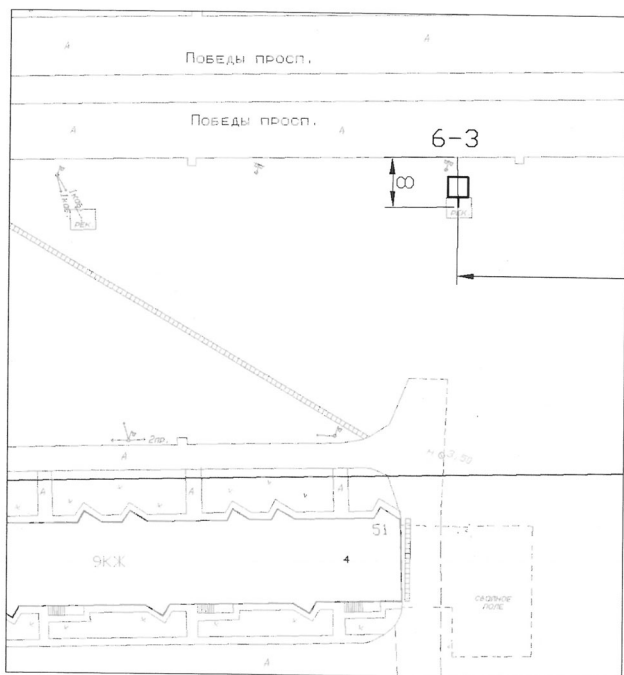
Размещение рекламной конструкции по ул. Железнодорожной.
 Номер рекламной конструкции: 5-3.
 Тип: щитовая установка.
 Площадь информационных полей: 36 кв. м



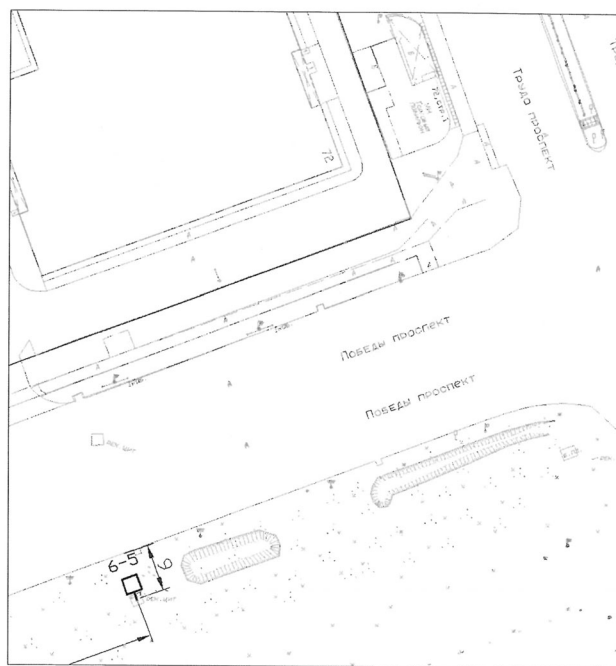
Размещение рекламной конструкции по просп. Победы.
 Номер рекламной конструкции: 6-2.
 Тип: щитовая установка.
 Площадь информационных полей: 36 кв. м



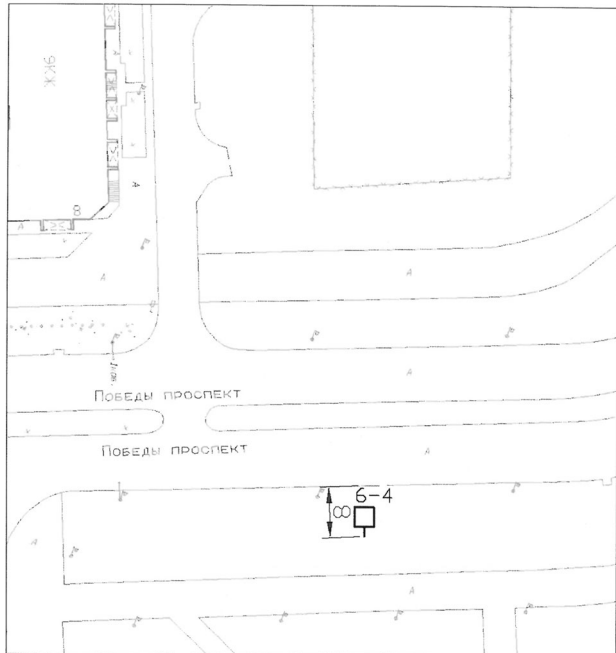
Размещение рекламной конструкции по просп. Победы.
 Номер рекламной конструкции: 6-3.
 Тип: щитовая установка.
 Площадь информационных полей: 36 кв. м



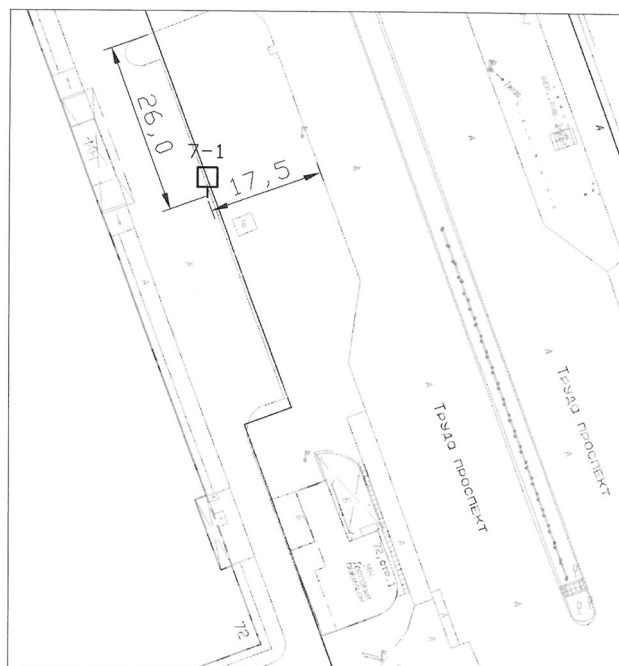
Размещение рекламной конструкции по просп. Победы.
 Номер рекламной конструкции: 6-5.
 Тип: щитовая установка.
 Площадь информационных полей: 36 кв. м



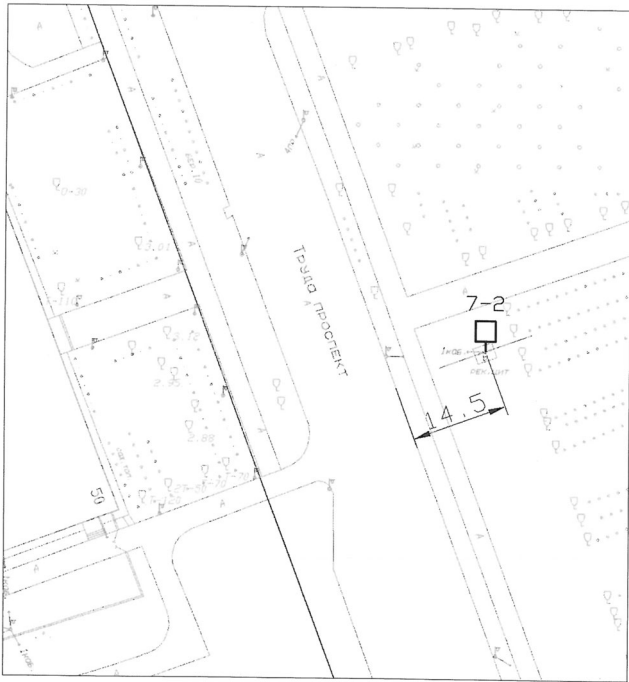
Размещение рекламной конструкции по просп. Победы.
 Номер рекламной конструкции: 6-4.
 Тип: щитовая установка.
 Площадь информационных полей: 36 кв. м



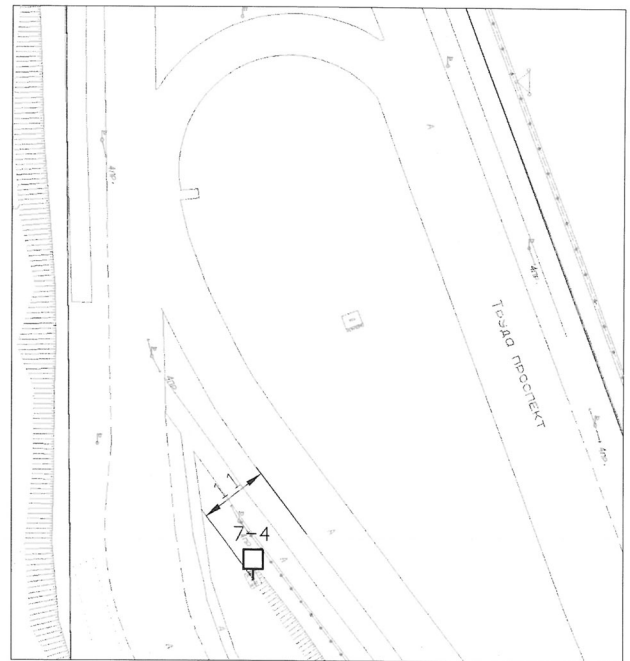
Размещение рекламной конструкции по просп. Труда.
 Номер рекламной конструкции: 7-1.
 Тип: щитовая установка.
 Площадь информационных полей: 36 кв. м



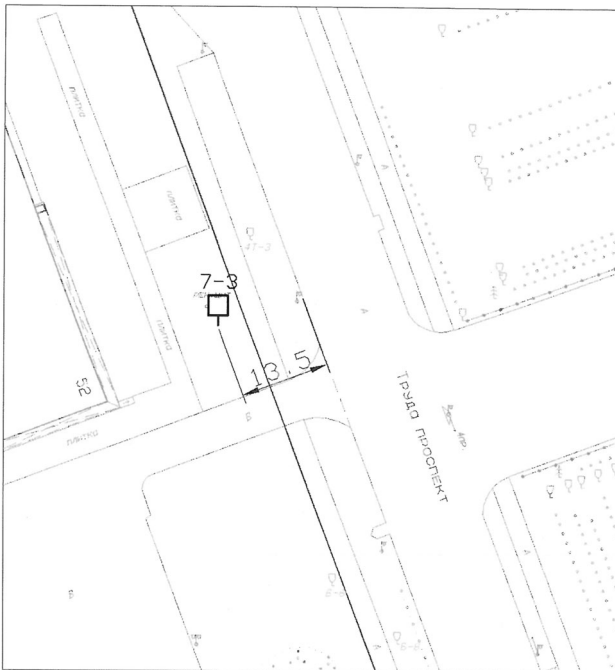
Размещение рекламной конструкции по просп. Труда.
Номер рекламной конструкции: 7-2.
Тип: щитовая установка.
Площадь информационных полей: 36 кв. м



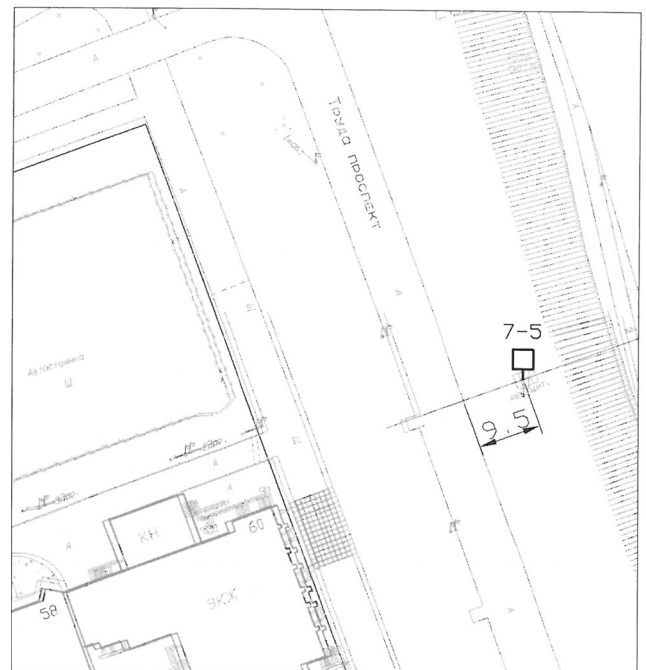
Размещение рекламной конструкции по просп. Труда.
Номер рекламной конструкции: 7-4.
Тип: щитовая установка.
Площадь информационных полей: 36 кв. м



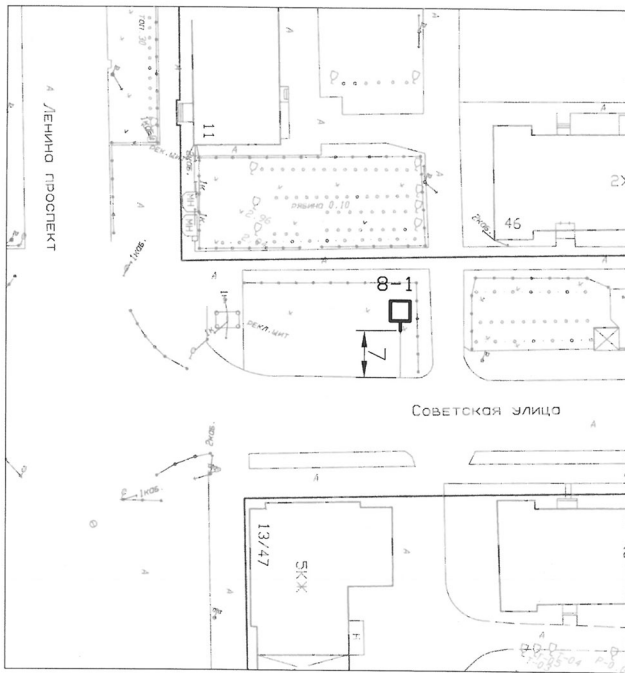
Размещение рекламной конструкции по просп. Труда.
Номер рекламной конструкции: 7-3.
Тип: щитовая установка.
Площадь информационных полей: 36 кв. м



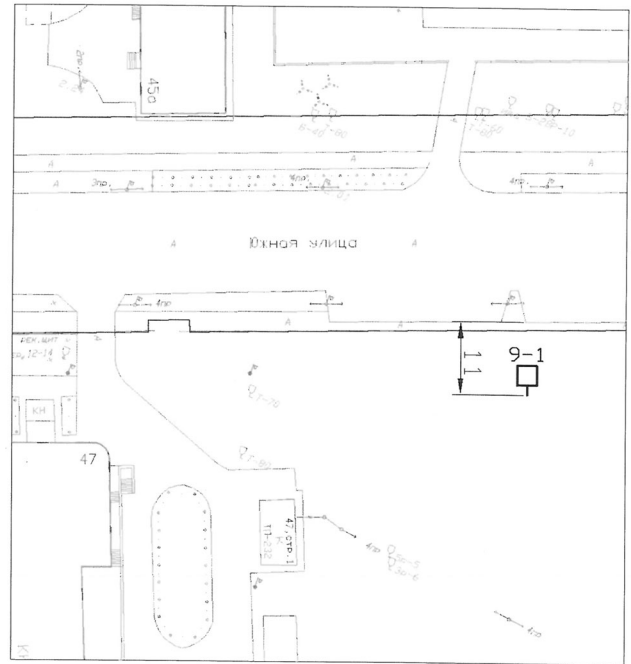
Размещение рекламной конструкции по просп. Труда.
Номер рекламной конструкции: 7-5.
Тип: щитовая установка.
Площадь информационных полей: 36 кв. м



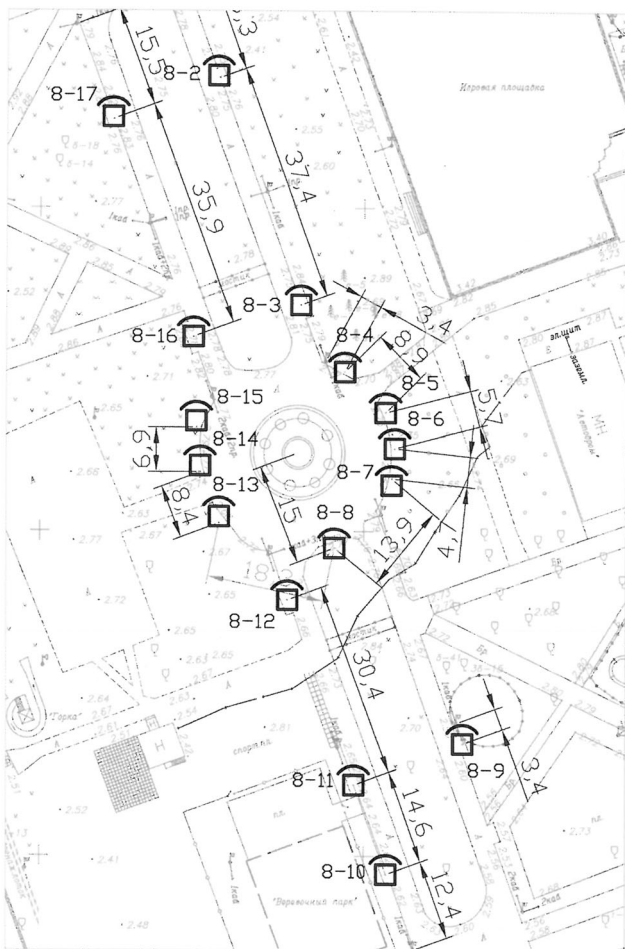
Размещение рекламной конструкции по ул. Советской.
 Номер рекламной конструкции: 8-1.
 Тип: щитовая установка.
 Площадь информационных полей: 36 кв. м



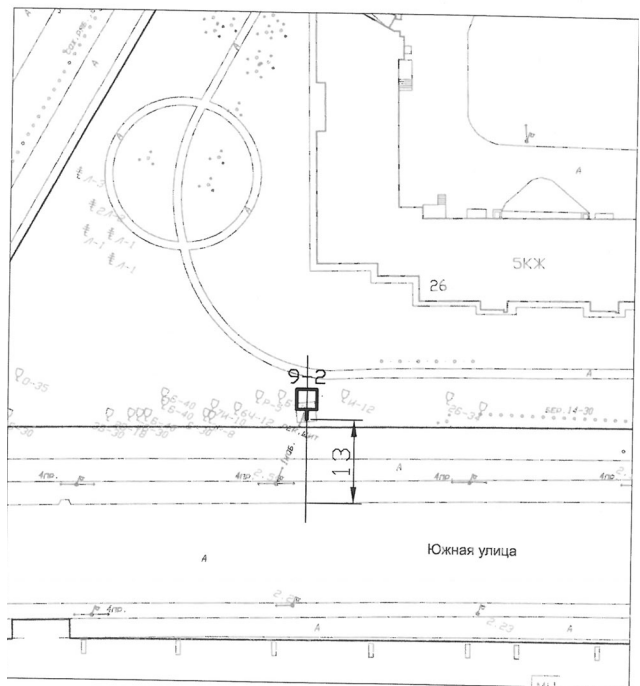
Размещение рекламной конструкции по ул. Южной.
 Номер рекламной конструкции: 9-1.
 Тип: щитовая установка.
 Площадь информационных полей: 36 кв. м



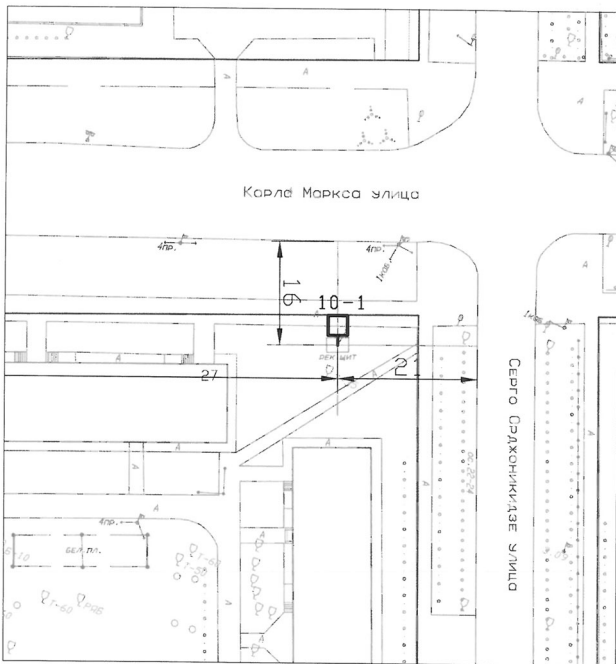
Размещение рекламной конструкции по ул. Советской.
 Номера рекламных конструкций: 8-2 – 8-17.
 Тип: элементы малой архитектурной формы (уличной мебели), совмещенные с рекламными конструкциями (скамейки)
 Площадь информационных полей: 1,32 кв. м



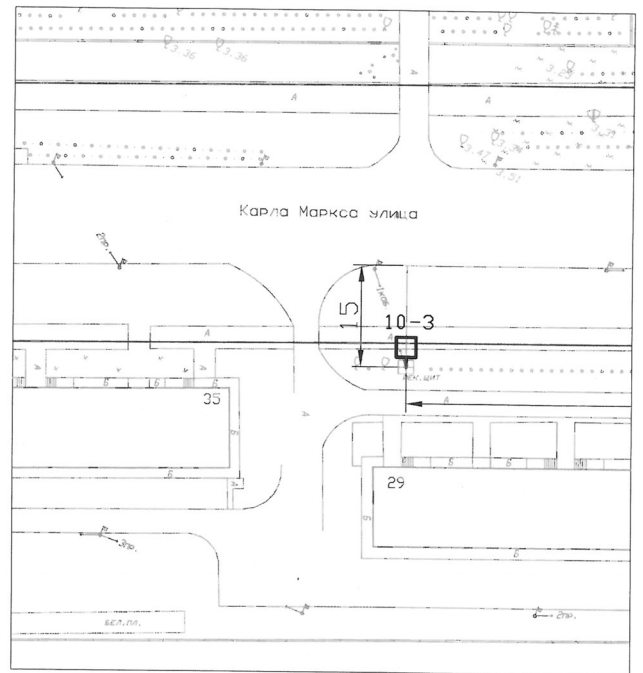
Размещение рекламной конструкции по ул. Южной.
 Номер рекламной конструкции: 9-2.
 Тип: щитовая установка.
 Площадь информационных полей: 36 кв. м



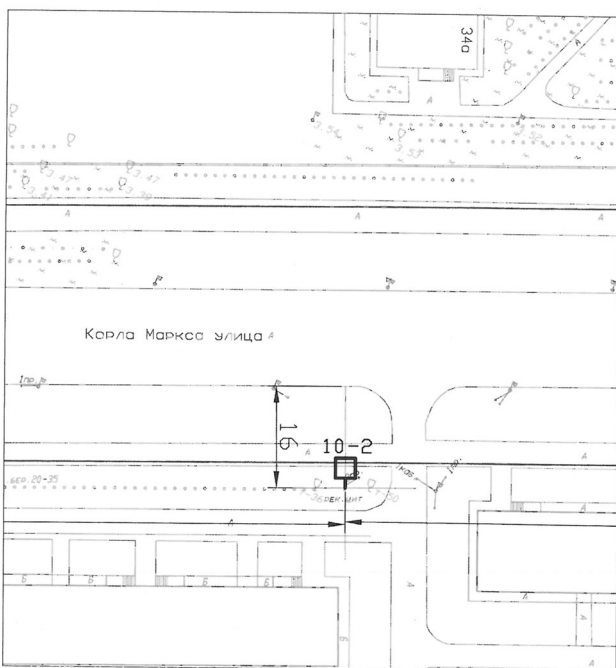
Размещение рекламной конструкции по ул. Карла Маркса.
 Номер рекламной конструкции: 10-1.
 Тип: щитовая установка.
 Площадь информационных полей: 36 кв. м



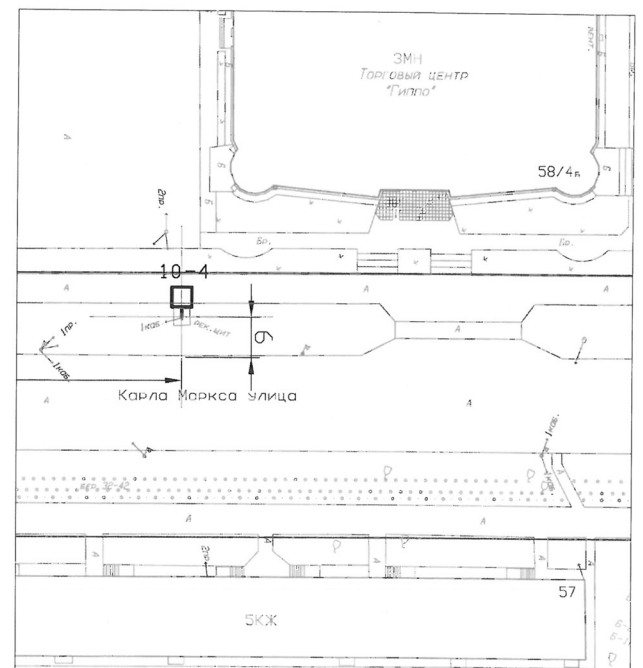
Размещение рекламной конструкции по ул. Карла Маркса.
 Номер рекламной конструкции: 10-3.
 Тип: щитовая установка.
 Площадь информационных полей: 36 кв. м



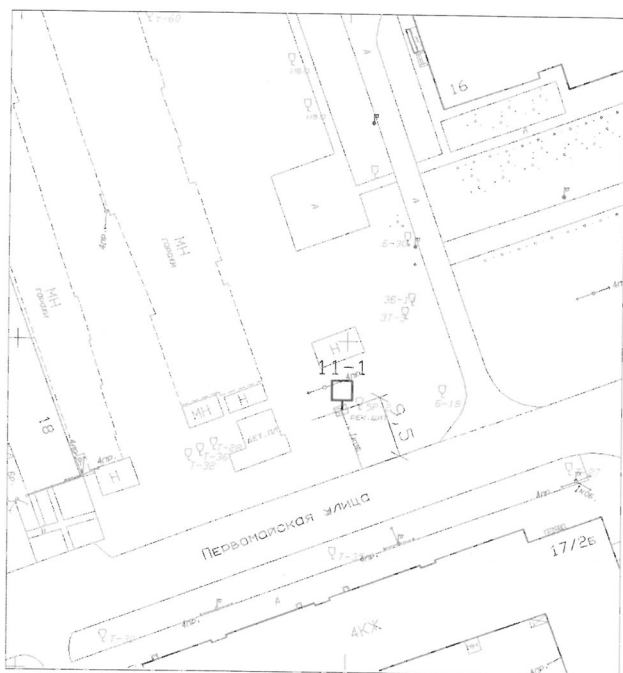
Размещение рекламной конструкции по ул. Карла Маркса.
 Номер рекламной конструкции: 10-2.
 Тип: щитовая установка.
 Площадь информационных полей: 36 кв. м



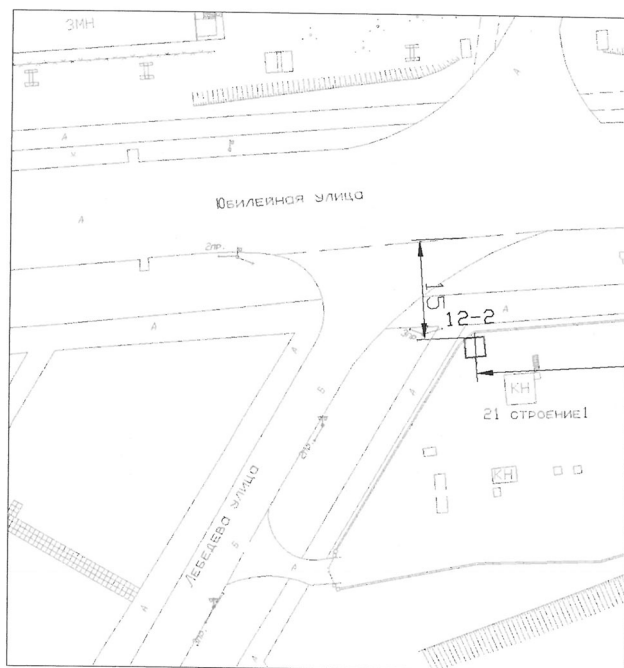
Размещение рекламной конструкции по ул. Карла Маркса.
 Номер рекламной конструкции: 10-4.
 Тип: щитовая установка.
 Площадь информационных полей: 36 кв. м



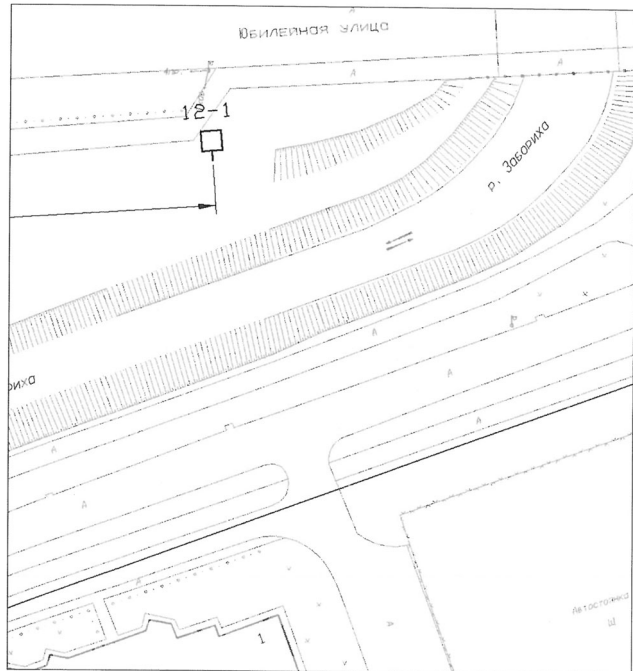
Размещение рекламной конструкции по ул. Первомайской.
 Номер рекламной конструкции: 11-1.
 Тип: щитовая установка.
 Площадь информационных полей: 36 кв. м



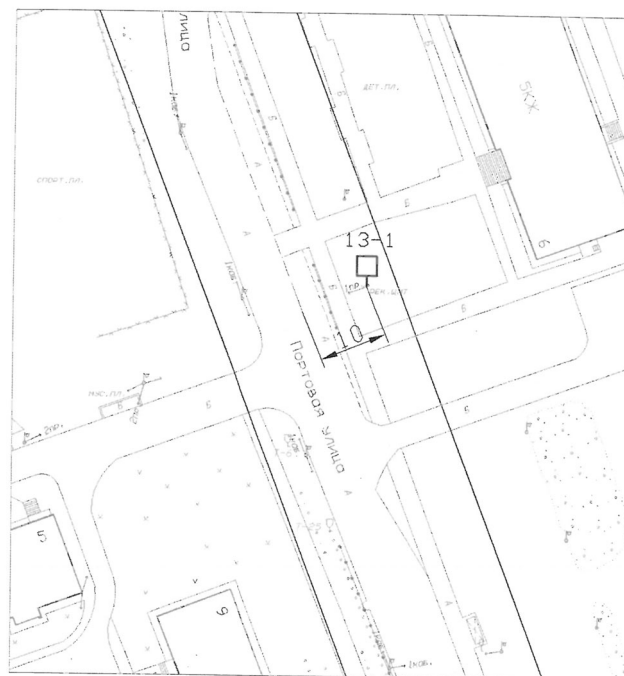
Размещение рекламной конструкции по ул. Юбилейной.
 Номер рекламной конструкции: 12-2.
 Тип: щитовая установка.
 Площадь информационных полей: 36 кв. м



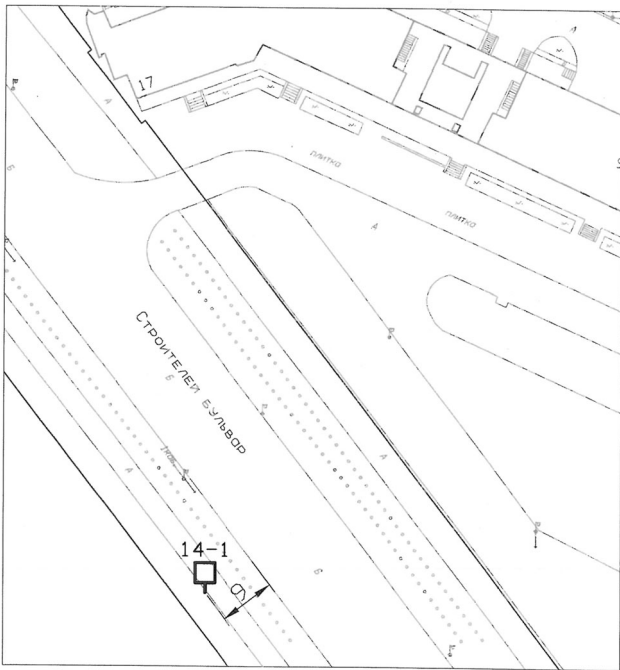
Размещение рекламной конструкции по ул. Юбилейной.
 Номер рекламной конструкции: 12-1.
 Тип: щитовая установка.
 Площадь информационных полей: 36 кв. м



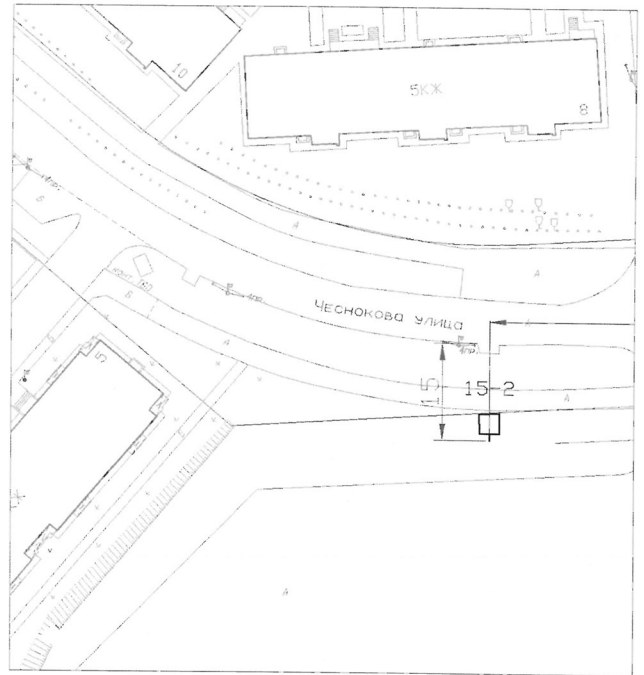
Размещение рекламной конструкции по ул. Портовой.
 Номер рекламной конструкции: 13-1.
 Тип: щитовая установка.
 Площадь информационных полей: 36 кв. м



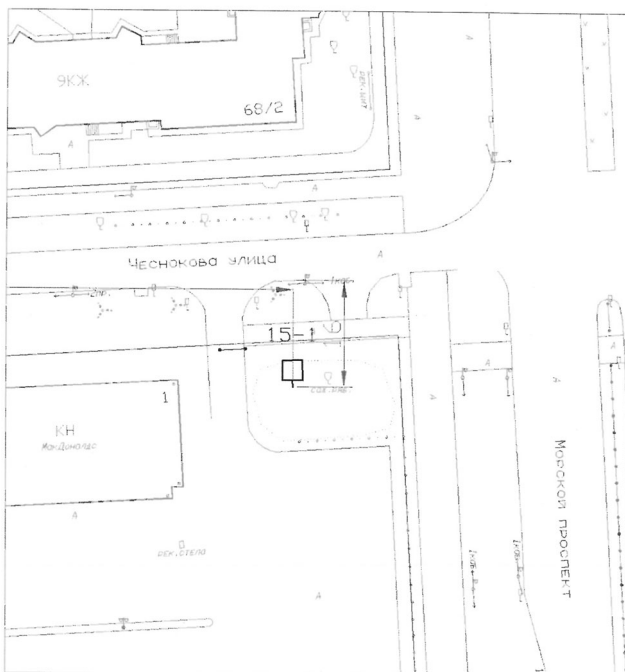
Размещение рекламной конструкции по бульвару Строителей.
 Номер рекламной конструкции: 14-1.
 Тип: щитовая установка.
 Площадь информационных полей: 36 кв. м



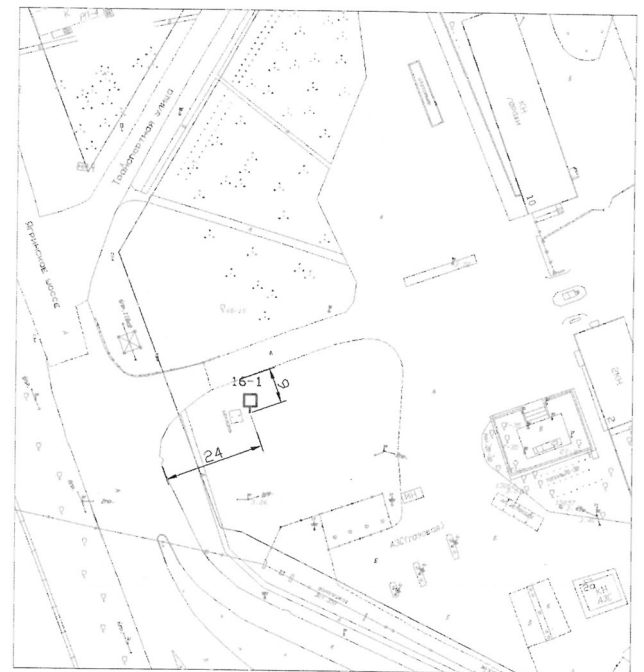
Размещение рекламной конструкции по ул. Чеснокова.
 Номер рекламной конструкции: 15-2.
 Тип: щитовая установка.
 Площадь информационных полей: 36 кв. м



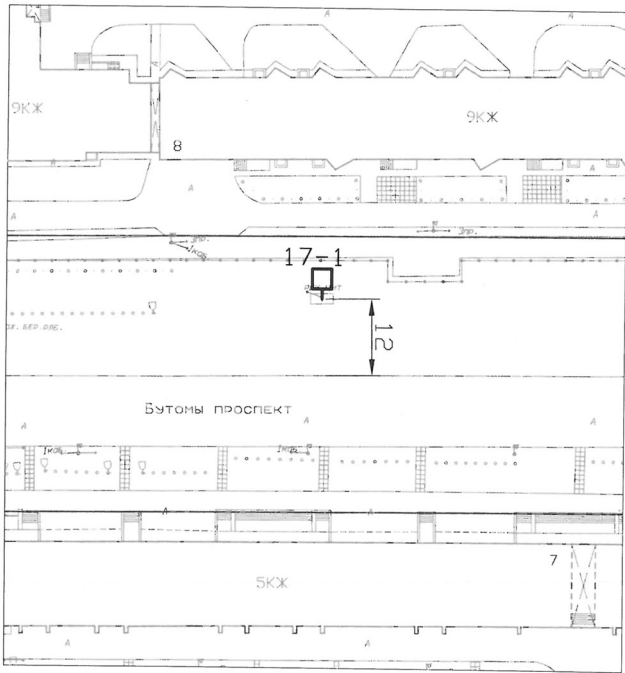
Размещение рекламной конструкции по ул. Чеснокова.
 Номер рекламной конструкции: 15-1.
 Тип: щитовая установка.
 Площадь информационных полей: 36 кв. м



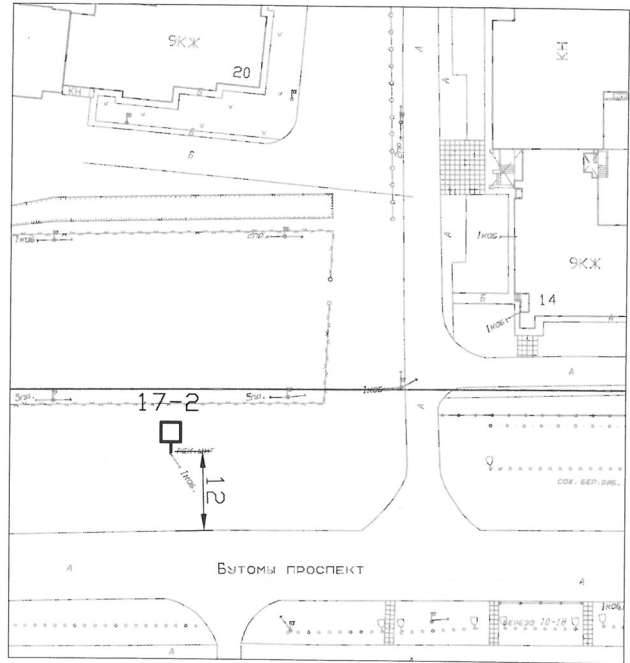
Размещение рекламной конструкции по ш. Ягринскому.
 Номер рекламной конструкции: 16-1.
 Тип: щитовая установка.
 Площадь информационных полей: 36 кв. м



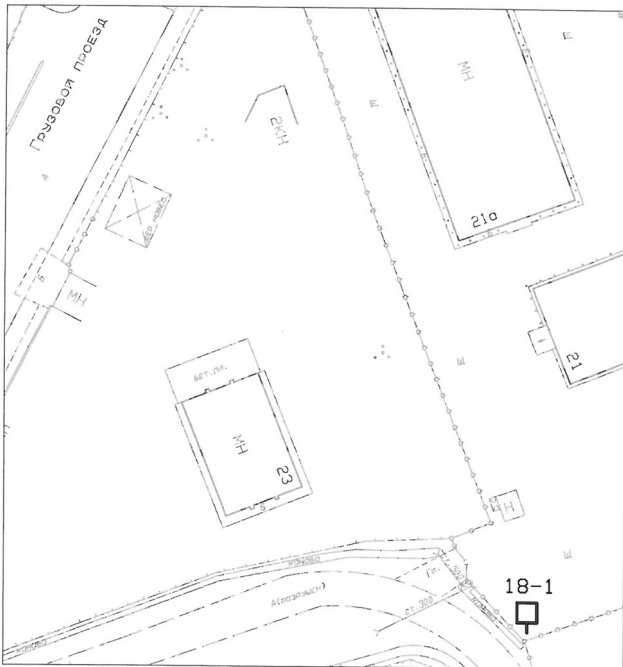
Размещение рекламной конструкции по просп. Бутомы.
 Номер рекламной конструкции: 17-1.
 Тип: щитовая установка.
 Площадь информационных полей: 36 кв. м



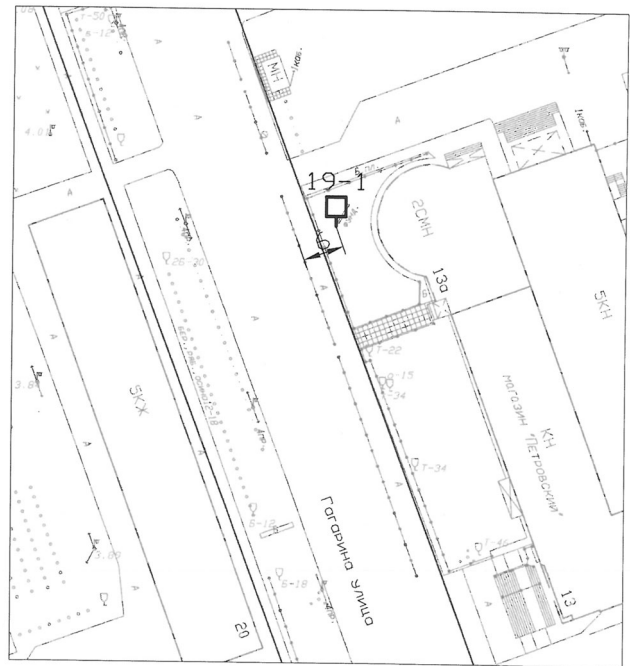
Размещение рекламной конструкции по просп. Бутомы.
 Номер рекламной конструкции: 17-2.
 Тип: щитовая установка.
 Площадь информационных полей: 36 кв. м



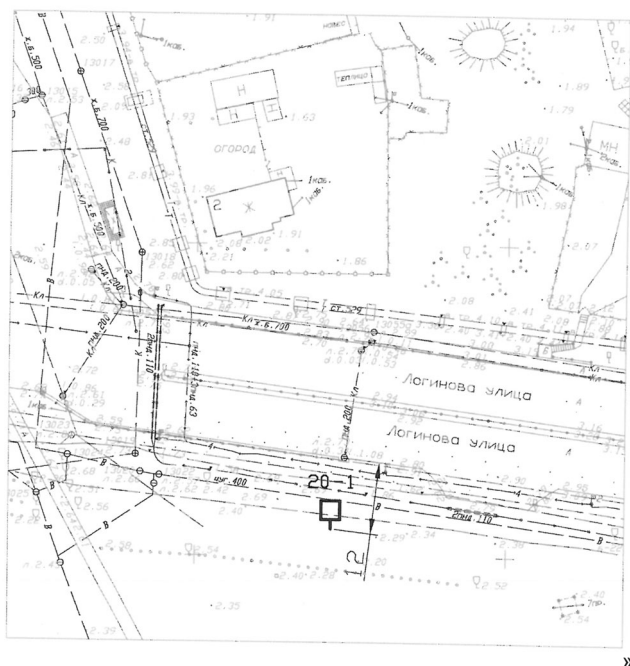
Размещение рекламной конструкции по проезду Грузовому.
 Номер рекламной конструкции: 18-1.
 Тип: щитовая установка.
 Площадь информационных полей: 36 кв. м



Размещение рекламной конструкции по ул. Гагарина.
 Номер рекламной конструкции: 19-1.
 Тип: щитовая установка.
 Площадь информационных полей: 36 кв. м



Размещение рекламной конструкции по ул. Логинова.
Номер рекламной конструкции: 20-1.
Тип: щитовая установка.
Площадь информационных полей: 36 кв. м



**ПРАВИТЕЛЬСТВО АРХАНГЕЛЬСКОЙ ОБЛАСТИ
МИНИСТЕРСТВО СТРОИТЕЛЬСТВА
И АРХИТЕКТУРЫ АРХАНГЕЛЬСКОЙ ОБЛАСТИ
ПОСТАНОВЛЕНИЕ**

*от 13 марта 2024 г. № 12-п
г. Архангельск*

**О ВНЕСЕНИИ ИЗМЕНЕНИЙ
В ГЕНЕРАЛЬНЫЙ ПЛАН
ГОРОДСКОГО ОКРУГА АРХАНГЕЛЬСКОЙ
ОБЛАСТИ «СЕВЕРОДВИНСК»**

В соответствии со статьей 24 Градостроительного кодекса Российской Федерации, подпунктом 2 пункта 1 статьи 7.6.1 закона Архангельской области от 23 сентября 2004 года № 259-внеоч.-ОЗ «О реализации государственных полномочий Архангельской области в сфере правового регулирования организации и осуществления местного самоуправления», подпунктом 5 пункта 11.2, пунктом 13 Положения о министерстве строительства и архитектуры Архангельской области, утвержденного постановлением Правительства Архангельской области от 11 июня 2015 года № 214-пп, министерство строительства и архитектуры Архангельской области постановляет:

1. Утвердить прилагаемые изменения, которые вносятся в генеральный план городского округа Ар-

хангельской области «Северодвинск», утвержденный постановлением министерства строительства и архитектуры Архангельской области от 29 декабря 2021 года № 74-п.

2. Разместить генеральный план городского округа Архангельской области «Северодвинск» с учетом изменений, утвержденных настоящим постановлением, в федеральной государственной информационной системе территориального планирования, на официальном сайте Правительства Архангельской области и на официальном сайте администрации городского округа Архангельской области «Северодвинск» в сети «Интернет», а также в средствах массовой информации по решению администрации городского округа Архангельской области «Северодвинск».

3. Настоящее постановление вступает в силу через 10 дней со дня его официального опубликования.

**Министр строительства и архитектуры
Архангельской области В. Г. Полежаев**

*УТВЕРЖДЕНЫ
постановлением министерства строительства
и архитектуры Архангельской области
от 13 марта 2024 г. № 12-п*

**ИЗМЕНЕНИЯ,
которые вносятся в генеральный план
городского округа
Архангельской области «Северодвинск»**

1. Положение о территориальном планировании генерального плана городского округа Архангельской области «Северодвинск» изложить в редакции согласно приложению № 1 к настоящим изменениям.

2. «Карту планируемого размещения объектов местного значения городского округа» изложить в редакции согласно приложению № 2 к настоящим изменениям.

3. «Карту границ населенных пунктов (в том числе образуемых населенных пунктов), входящих в состав городского округа» изложить в редакции согласно приложению № 3 к настоящим изменениям.

4. «Карту функциональных зон городского округа (часть 1)» изложить в редакции согласно приложению № 4 к настоящим изменениям.

5. «Карту функциональных зон городского округа (часть 2)» изложить в редакции согласно приложению № 5 к настоящим изменениям.

**ГЕНЕРАЛЬНЫЙ ПЛАН
ГОРОДСКОГО ОКРУГА АРХАНГЕЛЬСКОЙ ОБЛАСТИ
«СЕВЕРОВИНСК»
1. ПОЛОЖЕНИЕ О ТЕРРИТОРИАЛЬНОМ ПЛАНИРОВАНИИ**

1.1. СВЕДЕНИЯ О ВИДАХ, НАЗНАЧЕНИИ И НАИМЕНОВАНИЯХ ПЛАНИРУЕМЫХ ДЛЯ РАЗМЕЩЕНИЯ ОБЪЕКТОВ МЕСТНОГО ЗНАЧЕНИЯ ПОСЕЛЕНИЯ, ИХ ОСНОВНЫЕ ХАРАКТЕРИСТИКИ, ИХ МЕСТОПОЛОЖЕНИЕ, А ТАКЖЕ ХАРАКТЕРИСТИКИ ЗОН С ОСОБЫМИ УСЛОВИЯМИ ИСПОЛЬЗОВАНИЯ ТЕРРИТОРИЙ

№	Наименование объекта	Вид объекта	Назначение объекта	Основные характеристики	Местоположение	Характеристика зон с особыми условиями использования территорий
Объекты образования						
1.	Детский сад	Дошкольная образовательная организация	Обеспечение условий для развития на территории округа дошкольного образования	Строительство, 240 мест	г. Северодвинск, Общественно-деловые зоны, градостроительный квартал № 4	Установление не требуется
2.	Детский сад	Дошкольная образовательная организация	Обеспечение условий для развития на территории округа дошкольного образования	Строительство, 400 мест	г. Северодвинск, Общественно-деловые зоны, градостроительный квартал № 5	Установление не требуется
3.	Детский сад	Дошкольная образовательная организация	Обеспечение условий для развития на территории округа дошкольного образования	Строительство, 240 мест	г. Северодвинск, Общественно-деловые зоны, градостроительный квартал № 10	Установление не требуется
4.	Детский сад	Дошкольная образовательная организация	Обеспечение условий для развития на территории округа дошкольного образования	Реконструкция, 240 мест	г. Северодвинск, Общественно-деловые зоны, градостроительный квартал № 21	Установление не требуется
5.	Детский сад	Дошкольная образовательная организация	Обеспечение условий для развития на территории округа дошкольного образования	Строительство, 390 мест	г. Северодвинск, Общественно-деловые зоны, градостроительный квартал № 84	Установление не требуется
6.	Детский сад	Дошкольная образовательная организация	Обеспечение условий для развития на территории округа дошкольного образования	Строительство, 240 мест	г. Северодвинск, Зона застройки многоквартирными жилыми домами (9 этажей и более), градостроительный квартал № 85	Установление не требуется
7.	Детский сад	Дошкольная образовательная организация	Обеспечение условий для развития на территории округа дошкольного образования	Строительство, 140 мест	г. Северодвинск, Зона застройки многоквартирными жилыми домами (9 этажей и более), градостроительный квартал № 100	Установление не требуется
8.	Детский сад	Дошкольная образовательная организация	Обеспечение условий для развития на территории округа дошкольного образования	Строительство, 330 мест	г. Северодвинск, Зона застройки малоэтажными жилыми домами (до 4 этажей, включая мансардный), градостроительный квартал № 163	Установление не требуется
9.	Детский сад	Дошкольная образовательная организация	Обеспечение условий для развития на территории округа дошкольного образования	Строительство, 330 мест	г. Северодвинск, Зона застройки многоквартирными жилыми домами (9 этажей и более), градостроительный квартал № 167	Установление не требуется
10.	Детский сад	Дошкольная образовательная организация	Обеспечение условий для развития на территории округа дошкольного образования	Строительство, 330 мест	г. Северодвинск, Зона застройки многоквартирными жилыми домами (9 этажей и более), градостроительный квартал № 168	Установление не требуется
11.	Детский сад	Дошкольная образовательная организация	Обеспечение условий для развития на территории округа дошкольного образования	Строительство, 330 мест	г. Северодвинск, Зона застройки малоэтажными жилыми домами (до 4 этажей, включая мансардный), градостроительный квартал № 170	Установление не требуется
12.	Детский сад	Дошкольная образовательная организация	Обеспечение условий для развития на территории округа дошкольного образования	Строительство, 330 мест	г. Северодвинск, Зона застройки индивидуальными жилыми домами, градостроительный квартал № 172	Установление не требуется
13.	Детский сад	Дошкольная образовательная организация	Обеспечение условий для развития на территории округа дошкольного образования	Строительство, 140 мест	г. Северодвинск, Общественно-деловые зоны, градостроительный квартал № 175	Установление не требуется
14.	Детский сад	Дошкольная образовательная организация	Обеспечение условий для развития на территории округа дошкольного образования	Строительство, 330 мест	г. Северодвинск, Зона застройки индивидуальными жилыми домами, градостроительный квартал № 176	Установление не требуется

№	Наименование объекта	Вид объекта	Назначение объекта	Основные характеристики	Местоположение	Характеристика зон с особыми условиями использования территорий
15.	Детский сад	Дошкольная образовательная организация	Обеспечение условий для развития на территории округа дошкольного образования	Строительство, 330 мест	г. Северодвинск, Зона застройки индивидуальными жилыми домами, градостроительный квартал № 186	Установление не требуется
16	Детский сад	Дошкольная образовательная организация	Обеспечение условий для развития на территории округа дошкольного образования	Строительство, 330 мест	г. Северодвинск, Зона застройки индивидуальными жилыми домами, градостроительный квартал № 187	Установление не требуется
17.	Детский сад	Дошкольная образовательная организация	Обеспечение условий для развития на территории округа дошкольного образования	Строительство, 240 мест	г. Северодвинск, Зона застройки среднеэтажными жилыми домами (5 этажей), градостроительный квартал № 209	Установление не требуется
18.	Общеобразовательная школа	Общеобразовательные организации	Обеспечение условий для развития на территории округа общего образования	Подлежащий реконструкции, 673 места	г. Северодвинск Общественно-деловые зоны, градостроительный квартал № 8	Установление не требуется
19.	Общеобразовательная школа	Общеобразовательные организации	Обеспечение условий для развития на территории округа общего образования	Строительство, 860 мест	г. Северодвинск Зона застройки многоквартирными жилыми домами (9 этажей и более), градостроительный квартал № 85	Установление не требуется
20.	Общеобразовательная школа	Общеобразовательные организации	Обеспечение условий для развития на территории округа общего образования	Строительство, 825 мест	г. Северодвинск Зона застройки малоэтажными жилыми домами (до 4 этажей, включая мансардный), градостроительный квартал № 170	Установление не требуется
21.	Общеобразовательная школа	Общеобразовательные организации	Обеспечение условий для развития на территории округа общего образования	Строительство, 1 объект	г. Северодвинск Зона застройки среднеэтажными жилыми домами (5 этажей), градостроительный квартал № 167	Установление не требуется
22.	Общеобразовательная школа	Общеобразовательные организации	Обеспечение условий для развития на территории округа общего образования	Строительство, 1 объект	г. Северодвинск, Зона застройки многоквартирными жилыми домами (9 этажей и более), градостроительный квартал № 168	Установление не требуется
23.	Учреждение дополнительного образования	Организация дополнительного образования	Обеспечение условий для развития на территории округа дополнительного образования	Строительство, 1000 мест	г. Северодвинск, Общественно-деловая зона, градостроительный квартал № 90	Установление не требуется
24.	Учреждение дополнительного образования	Организация дополнительного образования	Обеспечение условий для развития на территории округа дополнительного образования	Строительство, 1000 мест	г. Северодвинск, Многофункциональная общественно-деловая зона, градостроительный квартал № 150	Установление не требуется
25.	Учреждение дополнительного образования	Организация дополнительного образования	Обеспечение условий для развития на территории округа дополнительного образования	Строительство, 1000 мест	г. Северодвинск, Многофункциональная общественно-деловая зона, градостроительный квартал № 155	Установление не требуется
25.	Учреждение дополнительного образования	Организация дополнительного образования	Обеспечение условий для развития на территории округа дополнительного образования	Строительство, 1000 мест	г. Северодвинск, Общественно-деловая зона, градостроительный квартал № 155	Установление не требуется
27.	Учреждение дополнительного образования	Организация дополнительного образования	Обеспечение условий для развития на территории округа дополнительного образования	Строительство, 1000 мест	г. Северодвинск, Зона застройки малоэтажными жилыми домами (до 4 этажей, включая мансардный), градостроительный квартал № 163	Установление не требуется
28.	Учреждение дополнительного образования	Организация дополнительного образования	Обеспечение условий для развития на территории округа дополнительного образования	Строительство, 1000 мест	г. Северодвинск, Многофункциональная общественно-деловая зона, градостроительный квартал № 166	Установление не требуется
29.	Учреждение дополнительного образования	Организация дополнительного образования	Обеспечение условий для развития на территории округа дополнительного образования	Строительство, 400 мест	г. Северодвинск, Зона застройки многоквартирными жилыми домами (9 этажей и более), градостроительный квартал № 167	Установление не требуется
30.	Учреждение дополнительного образования	Организация дополнительного образования	Обеспечение условий для развития на территории округа дополнительного образования	Строительство, 1000 мест	г. Северодвинск, Зона застройки многоквартирными жилыми домами (9 этажей и более), градостроительный квартал № 168	Установление не требуется
31.	Учреждение дополнительного образования	Организация дополнительного образования	Обеспечение условий для развития на территории округа дополнительного образования	Строительство, 1000 мест	г. Северодвинск, Зона застройки малоэтажными жилыми домами (до 4 этажей включая мансардный), градостроительный квартал № 170	Установление не требуется

№	Наименование объекта	Вид объекта	Назначение объекта	Основные характеристики	Местоположение	Характеристика зон с особыми условиями использования территорий
32.	Учреждение дополнительного образования	Организация дополнительного образования	Обеспечение условий для развития на территории округа дополнительного образования	Строительство, 1000 мест	г. Северодвинск, Зона застройки индивидуальными жилыми домами, градостроительный квартал № 172	Установление не требуется
33.	Учреждение дополнительного образования	Организация дополнительного образования	Обеспечение условий для развития на территории округа дополнительного образования	Строительство, 1000 мест	г. Северодвинск, Зона застройки индивидуальными жилыми домами, градостроительный квартал № 176	Установление не требуется
34.	Учреждение дополнительного образования	Организация дополнительного образования	Обеспечение условий для развития на территории округа дополнительного образования	Строительство, 1000 мест	г. Северодвинск, Многофункциональная общественно-деловая зона, градостроительный квартал № 187	Установление не требуется
35.	Учреждение дополнительного образования	Организация дополнительного образования	Обеспечение условий для развития на территории округа дополнительного образования	Строительство, 1000 мест	г. Северодвинск, Зона застройки индивидуальными жилыми домами, градостроительный квартал № 187	Установление не требуется
36.	Учреждение дополнительного образования	Организация дополнительного образования	Обеспечение условий для развития на территории округа дополнительного образования	Строительство, 1000 мест	г. Северодвинск, Зона застройки индивидуальными жилыми домами, градостроительный квартал № 186	Установление не требуется
37.	Учреждение дополнительного образования	Организация дополнительного образования	Обеспечение условий для развития на территории округа дополнительного образования	Строительство, 1 объект	г. Северодвинск Зона застройки малоэтажными жилыми домами (до 4 этажей включая мансардный), градостроительный квартал № 23	Установление не требуется
Объекты культуры и искусства						
38.	Городской краеведческий музей (фондохранилище)	Объект культурно-просветительного назначения	Обеспечение условий для развития на территории округа объектами культуры	Строительство, 1 объект	г. Северодвинск, Общественно-деловые зоны, градостроительный квартал № 4	Установление не требуется
39.	Музей	Объект культурно-просветительного назначения	Обеспечение условий для развития на территории округа объектами культуры	Строительство, 1 объект	г. Северодвинск, Многофункциональная общественно-деловая зона, градостроительный квартал № 166	Установление не требуется
40.	Музей	Объект культурно-просветительного назначения	Обеспечение условий для развития на территории округа объектами культуры	Строительство, 1 объект	г. Северодвинск, Многофункциональная общественно-деловая зона, градостроительный квартал № 150	Установление не требуется
41.	Клуб	Объект культурно-досугового (клубного) типа	Обеспечение условий для развития на территории округа культурно-досуговыми учреждениями	Строительство, 500 мест	г. Северодвинск, Многофункциональная общественно-деловая зона, градостроительный квартал № 150	Установление не требуется
42.	Музей	Объект культурно-просветительного назначения	Обеспечение условий для развития на территории округа объектами культуры	Строительство, 1 объект	г. Северодвинск, Многофункциональная общественно-деловая зона, градостроительный квартал № 187	Установление не требуется
43.	Клуб	Объект культурно-досугового (клубного) типа	Обеспечение условий для развития на территории округа культурно-досуговыми учреждениями	Строительство, 1300 мест	г. Северодвинск, Многофункциональная общественно-деловая зона, градостроительный квартал № 187	Установление не требуется
44.	Многофункциональный культурный центр	Объект культурно-просветительного назначения	Обеспечение условий для развития на территории округа объектами культуры	Строительство, 1 объект	с. Ненокса, Общественно-деловые зоны	Установление не требуется
Объекты физической культуры и спорта						
45.	Футбольное поле	Спортивное сооружение	Обеспечение условий для развития на территории округа физической культуры и массового спорта	Строительство, 1 объект	г. Северодвинск, Зона отдыха, градостроительный квартал № 45	установление не требуется
46.	Спортивный комплекс	Объект спорта, включающий отдельно нормируемые спортивные сооружения (объекты)	Обеспечение условий для развития на территории округа физической культуры и массового спорта	Строительство, 1 объект	г. Северодвинск, Зона застройки многоэтажными жилыми домами (9 этажей и более), градостроительный квартал № 85	установление не требуется
47.	Спортивная площадка	Спортивное сооружение	Обеспечение условий для развития на территории округа физической культуры и массового спорта	Строительство, 1 объект	г. Северодвинск, Зона застройки многоэтажными жилыми домами (9 этажей и более), градостроительный квартал № 85	установление не требуется
48.	Здание крытой ледовой арены учебно-тренировочного комплекса на территории стадиона «Север»	Объект спорта, включающий отдельно нормируемые спортивные сооружения (объекты)	Обеспечение условий для развития на территории округа физической культуры и массового спорта	Строительство, Размер хоккейного корта 26 м на 60 м	г. Северодвинск, Зона отдыха, градостроительный квартал № 101, земельный участок 29:28:101101:605	установление не требуется

№	Наименование объекта	Вид объекта	Назначение объекта	Основные характеристики	Местоположение	Характеристика зон с особыми условиями использования территорий
49.	Спортивный комплекс на стадионе «Север». Плавательный бассейн с внеплощадочными инженерными сетями	Объект спорта, включающий раздельно нормируемые спортивные сооружения (объекты)	Обеспечение условий для развития на территории округа физической культуры и массового спорта	Строительство 1 этап, 165 чел/смену	г. Северодвинск Зона отдыха, градостроительный квартал № 101, земельный участок 29:28:101101:492	установление не требуется
50.	Стрелковый комплекс	Объект спорта, включающий раздельно нормируемые спортивные сооружения (объекты)	Обеспечение условий для развития на территории округа физической культуры и массового спорта	Строительство, 1 объект	г. Северодвинск, Зона отдыха, градостроительный квартал № 125	установление не требуется
51.	Спортивный комплекс	Объект спорта, включающий раздельно нормируемые спортивные сооружения (объекты)	Обеспечение условий для развития на территории округа физической культуры и массового спорта	Строительство, 2200 кв.м площади пола	г. Северодвинск, Многофункциональная общественно-деловая зона, градостроительный квартал № 166	установление не требуется
52.	Спортивный комплекс	Объект спорта, включающий раздельно нормируемые спортивные сооружения (объекты)	Обеспечение условий для развития на территории округа физической культуры и массового спорта	Строительство, 1500 кв.м площади пола	г. Северодвинск, Многофункциональная общественно-деловая зона, градостроительный квартал № 155	установление не требуется
53.	Спортивный комплекс	Объект спорта, включающий раздельно нормируемые спортивные сооружения (объекты)	Обеспечение условий для развития на территории округа физической культуры и массового спорта	Строительство, 2500 кв.м площади пола	г. Северодвинск, Многофункциональная общественно-деловая зона, градостроительный квартал № 186	установление не требуется
54.	Спортивный комплекс	Объект спорта, включающий раздельно нормируемые спортивные сооружения (объекты)	Обеспечение условий для развития на территории округа физической культуры и массового спорта	Строительство, 1800 кв.м площади пола	г. Северодвинск, Зона отдыха, градостроительный квартал № 92	установление не требуется
55.	Физкультурно-оздоровительный комплекс	Объект спорта, включающий раздельно нормируемые спортивные сооружения (объекты)	Обеспечение условий для развития на территории округа физической культуры и массового спорта	Строительство, 1 объект	г. Северодвинск, Зона отдыха, градостроительный квартал № 2	установление не требуется
Объекты транспортной инфраструктуры						
56.	Магистральные улицы общегородского значения регулируемого движения	Автомобильная дорога местного значения	Организация транспортного обслуживания населения	Реконструкция, протяженность 6,28 км	г. Северодвинск	Установление не требуется
57.	Магистральные улицы общегородского значения регулируемого движения	Автомобильная дорога местного значения	Организация транспортного обслуживания населения	Строительство, протяженность 2,32 км	г. Северодвинск	Установление не требуется
58.	Магистральные улицы районного значения	Автомобильная дорога местного значения	Организация транспортного обслуживания населения	Реконструкция, протяженность 2,31 км	г. Северодвинск	Установление не требуется
59.	Магистральные улицы районного значения	Автомобильная дорога местного значения	Организация транспортного обслуживания населения	Строительство, протяженность 8,21 км	г. Северодвинск	Установление не требуется
60.	Улицы и дороги местного значения	Автомобильная дорога местного значения	Организация транспортного обслуживания населения	Реконструкция, протяженность 5,63 км	г. Северодвинск	Установление не требуется
61.	Улицы и дороги местного значения	Автомобильная дорога местного значения	Организация транспортного обслуживания населения	Строительство, протяженность 22,1 км	г. Северодвинск	Установление не требуется
62.	Улицы и дороги местного значения	Автомобильная дорога местного значения	Организация транспортного обслуживания населения	Реконструкция, протяженность 0,40 км	п. Зеленый Бор	Установление не требуется
63.	Улицы и дороги местного значения	Автомобильная дорога местного значения	Организация транспортного обслуживания населения	Реконструкция, протяженность 12,61 км	с. Ненокса	Установление не требуется
64.	Улицы и дороги местного значения	Автомобильная дорога местного значения	Организация транспортного обслуживания населения	Строительство, протяженность 0,99 км	с. Ненокса	Установление не требуется
65.	Улицы и дороги местного значения	Автомобильная дорога местного значения	Организация транспортного обслуживания населения	Реконструкция, протяженность 7,41 км	п. Белое Озеро	Установление не требуется
66.	Улицы и дороги местного значения	Автомобильная дорога местного значения	Организация транспортного обслуживания населения	Реконструкция, протяженность 0,56 км	д. Волость	Установление не требуется
67.	Улицы и дороги местного значения	Автомобильная дорога местного значения	Организация транспортного обслуживания населения	Реконструкция, протяженность 2,19 км	д. Солза	Установление не требуется
68.	Улицы и дороги местного значения	Автомобильная дорога местного значения	Организация транспортного обслуживания населения	Реконструкция, протяженность 1,6 км	д. Сюзьма	Установление не требуется

№	Наименование объекта	Вид объекта	Назначение объекта	Основные характеристики	Местоположение	Характеристика зон с особыми условиями использования территорий
69.	Улицы и дороги местного значения	Автомобильная дорога местного значения	Организация транспортного обслуживания населения	Реконструкция, протяженность 0,45 км	ж/д станция Рикасиха	Установление не требуется
70.	Улицы и дороги местного значения	Автомобильная дорога местного значения	Организация транспортного обслуживания населения	Реконструкция, протяженность 0,05 км	д. Лахта	Установление не требуется
71.	Автомобильные дороги местного значения	Автомобильная дорога местного значения	Организация транспортного обслуживания населения	Реконструкция, протяженность 84,2 км	МО «Северодвинск»	ПП - 50 м
72.	Автомобильные дороги местного значения	Автомобильная дорога местного значения	Организация транспортного обслуживания населения	Строительство, протяженность 30,7 км	МО «Северодвинск»	ПП - 50 м
73.	Дорожки велосипедные	Дорожка велосипедная	Организация транспортного обслуживания населения	Строительство, протяженность 41,9 км	г. Северодвинск	Установление не требуется
74.	Мосты автодорожные (в т.ч. путепроводы)	Мостовое сооружение	Организация транспортного обслуживания населения	Строительство, количество 5 объектов	г. Северодвинск	Установление не требуется
75.	Мост автодорожный	Мостовое сооружение	Организация транспортного обслуживания населения	Реконструкция, количество 1 объект	г. Северодвинск	Установление не требуется
76.	Мост автодорожный	Мостовое сооружение	Организация транспортного обслуживания населения	Строительство, количество 1 объект	д. Солза	Установление не требуется
77.	Мост автодорожный	Мостовое сооружение	Организация транспортного обслуживания населения	Строительство, количество 1 объект	с. Ненокса	Установление не требуется
78.	Автовокзал	Автовокзал	Организация транспортного обслуживания населения	Строительство, количество 1 объект	г. Северодвинск, Зона транспортной инфраструктуры, градостроительный квартал № 55	Требуется установление санитарно-защитной зоны
79.	Остановочные пункты автобуса	Остановочный пункт	Организация транспортного обслуживания населения	Строительство, количество 14 объектов	г. Северодвинск Зона транспортной инфраструктуры	Установление не требуется
Линии электропередачи						
80.	Воздушно-кабельная линия электропередач 6кВ для электроснабжения оборудования АО «СЗСМ»	Линия электропередач	Передача электрической энергии	Строительство, 6 кВ	МО «Северодвинск»	Охранная зона, устанавливается в соответствии с Постановлением Правительства РФ от 24 февраля 2009 г. № 160 «О порядке установления охранных зон объектов электросетевого хозяйства и особых условий использования земельных участков, расположенных в границах таких зон»
Объекты теплоснабжения						
81.	Котельная	Объект теплоснабжения	Выработка тепловой энергии для снабжения промышленного объекта	Строительство	г. Северодвинск, Зоны специального назначения, градостроительный квартал № 75	Размер санитарно-защитной зоны устанавливается в каждом конкретном случае
82.	Котельная	Объект теплоснабжения	Выработка тепловой энергии для снабжения промышленного объекта	Строительство	г. Северодвинск, Производственная зона сельскохозяйственных предприятий	Размер санитарно-защитной зоны устанавливается в каждом конкретном случае
83.	Тепловые сети	Объект теплоснабжения	Подключение новых объектов	Строительство, протяженность 9240 м	г. Северодвинск	охранная зона 3 м
84.	Тепловые сети	Объект теплоснабжения	Повышение надежности системы теплоснабжения	Реконструкция, протяженность 6020 м	г. Северодвинск	охранная зона 3 м
Объекты газоснабжения						
85.	Газораспределительный пункт	Объект газоснабжения	Понижение давления	Строительство	г. Северодвинск, Архангельское шоссе, Производственная зона, градостроительный квартал № 142	охранная зона 10 м
86.	Газораспределительный пункт	Объект газоснабжения	Понижение давления	Строительство	г. Северодвинск, ул. Окружная, Зона транспортной инфраструктуры, градостроительный квартал № 316	охранная зона 10 м
87.	Газопровод среднего давления	Объект газоснабжения	Распределение газа	Строительство, протяженность 62060 м	г. Северодвинск	охранная зона 2 м

№	Наименование объекта	Вид объекта	Назначение объекта	Основные характеристики	Местоположение	Характеристика зон с особыми условиями использования территорий
Объекты водоснабжения						
88.	Водопроводные очистные сооружения	Объект водоснабжения	Очистка воды, подаваемой в централизованные системы водоснабжения	Реконструкция ВОС-1	г. Северодвинск, Производственная зона, градостроительный квартал № 40	зона санитарной охраны 30 м
89.	Водопроводная насосная станция со станцией УФО	Объект водоснабжения	Повышение напора в водопроводной сети	Строительство ВНС-4 о-ва Ягры	г. Северодвинск, Производственная зона, градостроительный квартал № 224	зона санитарной охраны 15 м
90.	Водопроводные очистные сооружения	Объект водоснабжения	Очистка воды, подаваемой в централизованные системы водоснабжения	Реконструкция ВОС-2	г. Северодвинск, Зона инженерной инфраструктуры, градостроительный квартал № 186	зона санитарной охраны 30 м
91.	Водоводы	Объект водоснабжения	Подача воды от водозабора на очистные сооружения	Реконструкция, протяжённость 20130 м	г. Северодвинск	санитарно-защитная полоса 10 м
92.	Водопроводные сети	Объект водоснабжения	Распределение и подача воды потребителям	Строительство, протяжённость 24150 м	г. Северодвинск	Установление не требуется
93.	Водопроводные сети	Объект водоснабжения	Перекладка ветхих сетей	Реконструкция, протяжённость 19420 м	г. Северодвинск	Установление не требуется
Объекты водоотведения						
94.	Канализационная насосная станция	Объект водоотведения	Перекачка сточных вод	Реконструкция КНС г. Северодвинска (26 шт)	г. Северодвинск Зона застройки среднеэтажными жилыми домами (от 5 до 8 этажей, включая мансардный) – 6 объектов; Зона застройки малоэтажными жилыми домами (до 4 этажей, включая мансардный) – 1 объект; Зона застройки многоэтажными жилыми домами (9 этажей и более) – 3 объекта; Общественно-деловая зона – 1 объект; Зона инженерной инфраструктуры – 3 объекта; Производственная зона – 6 объектов; Зона озелененных территорий специального назначения – 1 объект; Зона рекреационного назначения – 1 объект; Зона озелененных территорий общего пользования – 1 объект; Зона специального назначения – 2 объекта; Коммунально-складская зона – 1 объект.	Требуется установление санитарно-защитной зоны
95.	Очистные сооружения дождевой канализации	Объект водоотведения	Прием и очистка ливневых стоков до нормируемых параметров	Строительство, 5 шт	г. Северодвинск Зона инженерной инфраструктуры – 2 объекта; Производственная зона – 1 объект; Зона транспортной инфраструктуры – 2 объекта	Требуется установление санитарно-защитной зоны
96.	Канализационные очистные сооружения	Объект водоотведения	Прием и очистка хозяйственно-бытовых стоков до нормируемых параметров	Реконструкция КОС-1	г. Северодвинск, Зона инженерной инфраструктуры, градостроительный квартал № 124	Требуется установление санитарно-защитной зоны
97.	Канализационная насосная станция	Объект водоотведения	Перекачка сточных вод	Строительство, 4 шт	г. Северодвинск Зона застройки индивидуальными жилыми домами – 1 объект; Зона транспортной инфраструктуры – 3 объекта	Требуется установление санитарно-защитной зоны
98.	Насосная станция дождевой канализации	Объект водоотведения	Перекачка ливневых сточных вод	Строительство, 1 шт	г. Северодвинск, Зона инженерной инфраструктуры, градостроительный квартал № 215	Требуется установление санитарно-защитной зоны
99.	Канализационные очистные сооружения	Объект водоотведения	Прием и очистка хозяйственно-бытовых стоков до нормируемых параметров	Реконструкция КОС-2	г. Северодвинск, Зона инженерной инфраструктуры, градостроительный квартал № 224	Требуется установление санитарно-защитной зоны
100.	Канализационный напорный коллектор	Объект водоотведения	Отведение стоков под напором	Строительство, протяжённость 1200 м	г. Северодвинск	Установление не требуется

№	Наименование объекта	Вид объекта	Назначение объекта	Основные характеристики	Местоположение	Характеристика зон с особыми условиями использования территорий
101.	Канализационный напорный коллектор	Объект водоотведения	Отведение стоков под напором	Реконструкция, протяжённость 2100 м	г. Северодвинск	Установление не требуется
102.	Канализация дождевая самотечная	Объект водоотведения	Отведение дождевых стоков	Строительство, протяжённость 16730 м	г. Северодвинск	Установление не требуется
103.	Выпуски и ливнеотводы	Объект водоотведения	Отведение дождевых стоков	Строительство, протяжённость 850 м	г. Северодвинск	Установление не требуется
104.	Выпуски и ливнеотводы	Объект водоотведения	Отведение дождевых стоков	Ликвидация, протяжённость 1050 м	г. Северодвинск	Установление не требуется
105.	Канализация хозяйственно-бытовая самотечная	Объект водоотведения	Отведение стоков	Строительство, протяжённость 26650 м	г. Северодвинск	Установление не требуется
106.	Канализация хозяйственно-бытовая самотечная	Объект водоотведения	Отведение стоков	Реконструкция, протяжённость 3860 м	г. Северодвинск	Установление не требуется
Объекты отдыха и туризма						
107.	Кедровый парк	Парк культуры и отдыха	Организация отдыха населения и проведения массовых мероприятий на территории городского округа	-	г. Северодвинск, Зоны рекреационного назначения, градостроительный квартал № 316	Установление не требуется
Производственные объекты						
108.	Акустический бассейн	Объект, связанный с производственной деятельностью	Проведения замеров акустических параметров при испытаниях заборных приборов	Строительство, 1050 кв.м зеркала воды	г. Северодвинск, Коммунально-складская зона, градостроительный квартал № 156	Установление не требуется
Объекты единой государственной системы предупреждения и ликвидации чрезвычайных ситуаций						
109.	Пожарное депо	Объекты обеспечения пожарной безопасности	Создание, содержание и организация деятельности аварийно-спасательных служб и (или) аварийно-спасательных формирований на территории городского округа	Строительство	г. Северодвинск, Зона застройки многоэтажными жилыми домами (9 этажей и более), градостроительный квартал № 168	Установление не требуется
110.	Пожарное депо	Объекты обеспечения пожарной безопасности	Создание, содержание и организация деятельности аварийно-спасательных служб и (или) аварийно-спасательных формирований на территории городского округа	Строительство	г. Северодвинск, Общественно-деловые зоны, остров Ягры	Установление не требуется
Объекты ритуального назначения						
111.	Кладбище	Места захоронения	Организация ритуальных услуг и содержание мест захоронения	Строительство, расчетный срок, 45,0 га	МО «Северодвинск», зона кладбищ,	Требуется установление санитарно-защитной зоны

1.2. ПАРАМЕТРЫ ФУНКЦИОНАЛЬНЫХ ЗОН, А ТАКЖЕ СВЕДЕНИЯ О ПЛАНИРУЕМЫХ ДЛЯ РАЗМЕЩЕНИЯ В НИХ ОБЪЕКТАХ ФЕДЕРАЛЬНОГО ЗНАЧЕНИЯ, ОБЪЕКТАХ РЕГИОНАЛЬНОГО ЗНАЧЕНИЯ, ОБЪЕКТАХ МЕСТНОГО ЗНАЧЕНИЯ, ЗА ИСКЛЮЧЕНИЕМ ЛИНЕЙНЫХ ОБЪЕКТОВ

№ п/п	Наименование функциональной зоны	Параметры функциональной зоны		Сведения о планируемых для размещения объектах федерального значения, объектах регионального значения, объектах местного значения, за исключением линейных объектов
		площадь зоны, га	иные параметры	
1.	Зона застройки индивидуальными жилыми домами	789,5	Этажность – 3; Коэффициент застройки – 0,2; Коэффициент плотности застройки – 0,4.	Объекты регионального значения: - Фельдшерско-акушерский пункт в с. Ненокса (планируемый к размещению) – 1 объект. Объекты местного значения городского округа: - Детский сад на 330 мест (планируемый к размещению) – 4 объекта; - Учреждение дополнительного образования на 1000 мест (планируемый к размещению) – 4 объекта; - Канализационная насосная станция (планируемый к размещению) – 1 объект.
2.	Зона застройки малоэтажными жилыми домами (до 4 этажей, включая мансардный)	155,7	Этажность – 4; Коэффициент застройки – 0,4; Коэффициент плотности застройки – 0,8.	Объекты местного значения городского округа: - Канализационная насосная станция (планируемый к реконструкции) – 1 объект; - Общеобразовательная школа на 825 мест (планируемый к размещению) – 1 объект; - Учреждение дополнительного образования на 1000 мест (планируемый к размещению) – 2 объекта; - Детский сад на 330 мест (планируемый к размещению) – 2 объекта; - Учреждение дополнительного образования (планируемый к размещению) – 1 объект.
3.	Зона застройки среднеэтажными жилыми домами (от 5 до 8 этажей, включая мансардный)	456,3	Этажность – 8; Коэффициент застройки – 0,4; Коэффициент плотности застройки – 0,8; Для территорий, в границах которых предусматривается осуществление комплексного развития территорий, коэффициент плотности застройки - 1,7	Объекты местного значения городского округа: - Детский сад на 240 мест (планируемый к размещению) – 1 объект; - Общеобразовательная школа (планируемый к размещению) – 1 объект; - Канализационная насосная станция (планируемый к реконструкции) – 6 объектов.

№ п/п	Наименование функциональной зоны	Параметры функциональной зоны		Сведения о планируемых для размещения объектах федерального значения, объектах регионального значения, объектах местного значения, за исключением линейных объектов
		площадь зоны, га	иные параметры	
4.	Зона застройки многоэтажными жилыми домами (9 этажей и более)	203,0	Этажность – 12; Коэффициент застройки – 0,4; Коэффициент плотности застройки – 1,2.	Объекты местного значения городского округа: - Детский сад на 240 мест (планируемый к размещению) – 1 объект; - Детский сад на 140 мест (планируемый к размещению) – 1 объект; - Детский сад на 330 мест (планируемый к размещению) – 2 объекта; - Общеобразовательная школа на 860 мест (планируемый к размещению) – 1 объект; - Общеобразовательная школа (планируемый к размещению) – 1 объект; - Учреждение дополнительного образования на 1000 мест (планируемый к размещению) – 1 объекта; - Организация дополнительного образования на 400 мест (планируемый к размещению) – 1 объект; - Спортивный комплекс (планируемый к размещению) – 1 объект; - Спортивная площадка (планируемый к размещению) – 1 объект; - Канализационная насосная станция (планируемый к реконструкции) – 3 объекта; - Пожарное депо (планируемый к размещению) – 1 объект.
5.	Общественно-деловая зона	305,6	Этажность – 5; Коэффициент застройки – 1,0; Коэффициент плотности застройки – 3,0.	Объекты федерального значения: - ФГУЗ «Центральная медико-санитарная часть № 58 (планируемый к реконструкции) – 1 объект; Объекты местного значения городского округа: - Детский сад на 240 мест (планируемый к размещению) – 2 объекта; - Детский сад на 240 мест (планируемый к реконструкции) – 1 объект; - Детский сад на 390 мест (планируемый к размещению) – 1 объект; - Детский сад на 140 мест (планируемый к размещению) – 1 объект; - Детский сад на 400 мест (планируемый к размещению) – 1 объект; - Общеобразовательная школа на 673 места (планируемый к реконструкции) – 1 объект; - Учреждение дополнительного образования на 1000 мест (планируемый к размещению) – 2 объекта; - Городской краеведческий музей (фондохранилище) (планируемый к размещению) – 1 объект; - Многофункциональный культурный центр (планируемый к размещению) – 1 объект; - Пожарное депо (планируемый к размещению) – 1 объект; - Канализационная насосная станция (планируемый к реконструкции) – 1 объект. Иное значение: - Храмовый комплекс (планируемый к размещению) – 1 объект; - Часовня (планируемый к размещению) – 1 объект.
6.	Многофункциональная общественно-деловая зона	64,7	Этажность – 5; Коэффициент застройки – 1,0; Коэффициент плотности застройки – 3,0.	Объекты местного значения городского округа: - Учреждение дополнительного образования на 1000 мест (планируемый к размещению) – 4 объектов; - Музей (планируемый к размещению) – 3 объекта; - Клуб на 500 мест (планируемый к размещению) – 1 объект; - Клуб на 1300 мест (планируемый к размещению) – 1 объект; - Спортивный комплекс 2200 кв. м площади пола (планируемый к размещению) – 1 объект; - Спортивный комплекс 1500 кв. м площади пола (планируемый к размещению) – 1 объект; - Спортивный комплекс 2500 кв. м площади пола (планируемый к размещению) – 1 объект; Иное значение: - Торгово-развлекательный комплекс (планируемый к размещению) – 2 объекта.
7.	Производственная зона	2098,1	Этажность - 4 Коэффициент застройки – 0,8; Коэффициент плотности застройки – 2,4.	Объекты регионального значения: - Завод по производству сжиженного природного газа (планируемый к размещению) – 1 объект. Объекты местного значения городского округа: - Канализационная насосная станция (планируемый к реконструкции) – 6 объектов. - Очистные сооружения дождевой канализации (планируемый к строительству) – 1 объект. - Газораспределительный пункт (планируемый к размещению) – 1 объект; - Водопроводная насосная станция со станцией УФО (планируемая к размещению) – 1 объект; - Водопроводные очистные сооружения (планируемый к реконструкции) – 1 объект. Иное значение: - Цех по производству сборных железобетонных изделий методом непрерывного безопалубочного формования (планируемый к размещению) – 1 объект; - Производство маломерных судов из стеклопластика и алюминиевого сплава (планируемый к размещению) – 1 объект; - Цех рыбопереработки, строительство холодильных мощностей (планируемый к размещению) – 1 объект; - Тепличный комплекс (планируемый к размещению) – 1 объект.

№ п/п	Наименование функциональной зоны	Параметры функциональной зоны		Сведения о планируемых для размещения объектах федерального значения, объектах регионального значения, объектах местного значения, за исключением линейных объектов
		площадь зоны, га	иные параметры	
8.	Коммунально-складская зона	39,0	Этажность - 4 Коэффициент застройки – 0,6; Коэффициент плотности застройки – 1,8.	Объекты местного значения городского округа: - Канализационная насосная станция (планируемый к реконструкции) – 1 объект; - Акустический бассейн (планируемый к размещению) – 1 объект.
9.	Зона инженерной инфраструктуры	232,6	-	Объекты федерального значения: - Теплоэлектроцентраль (планируемый к реконструкции) – 1 объект. Объекты местного значения городского округа: - Водопроводные очистные сооружения (планируемый к реконструкции) – 1 объект; - Канализационные очистные сооружения (планируемый к реконструкции) – 2 объекта; - Очистные сооружения дождевой канализации (планируемые к размещению) – 2 объекта; - Насосная станция дождевой канализации (планируемый к размещению) – 1 объект; - Канализационная насосная станция (планируемый к реконструкции) – 3 объекта.
10.	Зона транспортной инфраструктуры	1731,0	-	Объекты местного значения городского округа: - Автовокзал (планируемый к размещению) – 1 объект; - Газораспределительный пункт (планируемый к размещению) – 1 объект; - Очистные сооружения дождевой канализации (планируемые к размещению) – 2 объекта; - Канализационная насосная станция (планируемый к размещению) – 3 объекта; - Остановочные пункты автобуса (планируемый к размещению) – 14 объектов.
11.	Зоны сельскохозяйственного использования	669,3	-	-
12.	Производственная зона сельскохозяйственных предприятий	74,2	-	Объекты местного значения городского округа: - Котельная (планируемый к размещению) – 1 объект.
	Зона садоводческих или огороднических некоммерческих товариществ	3106,5	-	-
	Зона кладбищ	247,8	-	Объекты местного значения городского округа: - Кладбище (планируемый к размещению) – 1 объект.
	Зоны специального назначения	257,8	-	Объекты местного значения городского округа: - Котельная (планируемый к размещению) – 1 объект; - Канализационная насосная станция (планируемый к реконструкции) – 2 объекта.
	Зона складирования и захоронения отходов	358,7	-	-
	Зона озелененных территорий специального назначения	656,2	-	Объекты местного значения городского округа: - Канализационная насосная станция (планируемый к реконструкции) – 1 объект.
	Зона режимных территорий	1986,7	-	-
	Зона озелененных территорий общего пользования (лесопарки, парки, сады, скверы, бульвары, городские леса)	259,4	-	Объекты местного значения городского округа: - Канализационная насосная станция (планируемый к реконструкции) – 1 объект.
	Зоны рекреационного назначения	49,5	-	Объекты местного значения городского округа: - Кедровый парк (планируемый к размещению) – 1 объект; - Канализационная насосная станция (планируемый к реконструкции) – 1 объект.
	Зона отдыха	79,8	-	Объекты местного значения городского округа: - Футбольное поле (планируемый к размещению) – 1 объект; - Здание крытой ледовой арены учебно-тренировочного комплекса на территории стадиона «Север» (планируемый к размещению) – 1 объект; - Спортивный комплекс, 1800 кв. м площади пола (планируемый к размещению) – 1 объект; - Спортивный комплекс на стадионе «Север». Плавательный бассейн с внеплощадочными инженерными сетями - 1 этап (планируемый к размещению) – 1 объект; - Стрелковый комплекс (планируемый к размещению) – 1 объект; - Физкультурно-оздоровительный комплекс (планируемый к размещению) – 1 объект.
	Зона акваторий	8001,3	-	-
	Зона лесов	95111,5	Виды лесов: защитные - городские леса	-
	Иные зоны	5955,2	-	-

ПРИЛОЖЕНИЕ № 2
к Изменениям, которые вносятся
в генеральный план городского округа Архангельской области «Северодвинск»



Приложение № 3
к Изменениям, которые вносятся
в генеральный план городского округа Архангельской области «Северодвинск»



Приложение № 4
к Изменениям, которые вносятся
в генеральный план городского округа
Архангельской области «Северодвинск»



Приложение № 5
к Изменениям, которые вносятся
в генеральный план городского округа
Архангельской области «Северодвинск»

